REV. NO.	DATUM / DATE	POPIS / ANNOTATION
02	03/2019	SNÍŽENÍ VÝŠKY SPORTOVNÍ HALY, ZMĚNA KONSTRUKČNÍHO SYSTÉMU SPORTOVNÍ HALY, ÚPRAVA SKLADEB KONSTRUKCÍ
01	06/2018	ÚPRAVA SKLADEB KONSTRUKCÍ, ZMĚNA TRASOVÁNÍ PŘÍJEZDOVÉ KOMUNIKACE

AKCE / PROJECT

SPORTOVNÍ HALA SUŠICE

parc. č. 968/9, 968/10, st. 2196, část 968/2, K.Ú. SUŠICE NAD OTAVOU

INVESTOR / DEVELOPER

MĚSTO SUŠICE

náměstí Svobody 138, 342 01, Sušice

HLAVNÍ PROJEKTANT / GENERAL DESIGNER

APRIS 3MP

APRIS 3MP s.r.o.
BAAROVA 231/36, 140 00, PRAHA 4, CR
tel.: +420 261 260 358, e-mail: apris@apris.cz

ARCHITEKT PROJEKTU / ARCHITECT

Ing. arch. M. TYLŠOVÁ
Ing. arch. V. TARABA
Ing. arch. P. HOLUBOVÁ

VEDENÍ PROJEKTU / PROJECT LEADER

Ing. arch. M. TYLSOVÁ
Ing. V. HEJL

AUTORIZAČNÍ RAZÍTKO / REGISTRATION STAMP

PROJEKTANT ČÁSTI / DESIGNER

APRIS 3MP

APRIS 3MP s.r.o.
BAAROVA 231/36, 140 00, PRAHA 4, CR
tel.: +420 261 260 358, e-mail: apris@apris.cz

ČÁST/PART

SO-01 D.01

VYPRACOVAL/DRAFTER

Ing. arch. P. HOLUBOVÁ

KONTROLA/CHECK

Ing. arch. M. TYLŠOVÁ

STUPEŇ DOKUMENTACE / PHASE

DOKUMENTACE PRO PROVÁDĚNÍ STAVBY

DATUM / DATE: 08/2017

ČÍSLO ZAKÁZKY / JOB NUMBER: 2016015

POČET FORMÁTŮ / FORMAT: –

MĚŘÍTKO / SCALE: –

Č.KOPIE / COPY

Č. PŘÍLOHY / DRAWING NUMBER

506

NÁZEV PŘÍLOHY/TITLE

VÝPIS ZÁMEČNICKÝCH PRVKŮ

APRIS 3MP APRIS 3MP APRIS 3MP APRIS 3MP APRIS 3MP APRIS 3MP APRIS 3MP

NA TUTO DOKUMENTACI SE VZTAHUJÍ AUTORSKÁ PRÁVA, VÝKRES NENÍ URČEN PRO ZHOTOVOVÁNÍ KOPIÍ A JAKÝCHKOLIV REPRODUKCÍ BEZ KONTAKTU S UVEDENOU AUTORIZOVANOU OSOBOU Z PROJEKČNÍ KANCELÁŘE APRIS 3MP s.r.o., (c) APRIS 3MP 2018

číslo dok.:	Název:	Strana
506	**VÝPIS ZÁMEČNICKÝCH PRVKŮ**	**0**

POZNÁMKY K VÝPISU

POZN. 1	VEŠKERÉ ROZMĚRY JE NUTNO OVĚŘIT NA STAVBĚ
POZN. 2	TATO DOKUMENTACE ŘEŠÍ POUZE PRINCIPY ZPRACOVÁNÍ. DÍLENSKÁ DOKUEMNTACE BUDE PŘEDLOŽENA ARCHITEKTOVI KE SCHVÁLENÍ.
POZN. 3	VŠECHNY ODSTÍNY BUDOU PŘED ZAHÁJENÍM VÝROBY ODSOUHLASENY ARCHITEKTEM PROJEKTU DLE PŘEDLOŽENÉHO VZORU.
POZN. 4	SOUČÁSTÍ DÍLENSKÉ DOKUMENTACE BUDE STATICKÝ POSUDEK KONSTRUKCÍ, ZEJMÉNA ZÁBRADLÍ. TA MUSÍ SPLŇOVAT POŽADAVKY ČSN 74 3305.
POZN. 5	POŽÁRNÍ ODOLNOST NOSNÝCH PRVKŮ DLE ZPRÁVY PBŘ.
POZN. 6	REKTIFIKACI V MÍSTECH KOTVENÍ K NOSNÝM KONSTRUKCÍM ŘEŠÍ DODAVATEL VÝROBKU V RÁMCI VLASTNÍCH VÝROBNÍCH TOLERANCÍ.
POZN. 7	ZMĚNY A NEJASNOSTI KONZULTOVAT S PROJEKTANTEM.
POZN. 8	VÝROBKY Z NEREZOVÉ OCELI VE VNĚJŠÍM PROSTŘEDÍ BUDOU Z OCELI AISI 316L DLE ČSN 17346.
POZN. 9	DEFINITIVNÍ VÝBĚR VÝROBKU BUDE ODSOUHLASEN ARCHITEKTEM.
POZN. 10	VEŠKERÁ ZÁBRADLÍ A MADLA MUSÍ SPLŇOVAT PODMÍNKY ČSN 74 3305 - OCHRANNÁ ZÁBRADLÍ A ČSN 73 4130 - SCHODIŠTĚ A ŠIKMÉ RAMPY, ZÁKLADNÍ POŽADAVKY.
POZN. 11	PROSKLENÁ ZÁBRADLÍ BUDOU VYHOVOVAT ČSN EN 13200-3 (735905) - VÝŠKA MIN.1100 mm, DIMENZOVÁNA NA HORIZONTÁLNÍ ZATÍŽENÍ 3 kN/m.

číslo dok.:	Název:	Strana
506	**VÝPIS ZÁMEČNICKÝCH PRVKŮ**	**0**

SEZNAM VÝROBKŮ

Č.	*POPIS*	*POZNÁMKA / UMÍSTĚNÍ*
Z-01	MADLO - HLAVNÍ SCHODIŠTĚ 1.PP-1.NP - PRAVÉ	
Z-02	MADLO - HLAVNÍ SCHODIŠTĚ 1.PP-1.NP - LEVÉ	
Z-03	MADLO - VYROVNÁVACÍ SCHODIŠTĚ 1.PP - PRAVÉ	
Z-04	MADLO - ÚNÍKOVÉ SCHODIŠTĚ Z 1.PP - VNITŘNÍ SPODNÍ	
Z-05	MADLO - ÚNÍKOVÉ SCHODIŠTĚ Z 1.PP - VNITŘNÍ HORNÍ	
Z-06	MADLO - ÚNÍKOVÉ SCHODIŠTĚ Z 1.PP - VNĚJŠÍ	
Z-07	MADLO - SCHODIŠTĚ NA TRIBUNU - LEVÉ	
Z-08	MADLO - SCHODIŠTĚ NA TRIBUNU - PRAVÉ	
Z-09	MADLO - ÚNIKOVÉ SCH. Z TRIBUNY, Z MEZIPODESTY - LEVÉ	
Z-10	MADLO - ÚNIKOVÉ SCH. Z TRIBUNY, Z MEZIPODESTY - PRAVÉ	
Z-11	MADLO - ÚNIKOVÉ SCH. Z TRIBUNY, Z 2.NP - LEVÉ	
Z-12	MADLO - ÚNIKOVÉ SCH. Z TRIBUNY, Z 2.NP - PRAVÉ	
Z-13	ZÁBRADLÍ TRUBKOVÉ - PŘEČERPÁVACÍ STANICE KANALIZACE	MÍSTNOST 0.05
Z-14	ZÁBRADLÍ TRUBKOVÉ VENKOVNÍ - TERASA 2.NP, DÉLKA 3,12 m	TERASA 2.NP, KE STŘEŠE NAD SQUASHEM
Z-15	ZÁBRADLÍ TRUBKOVÉ VENKOVNÍ - TERASA 2.NP, DÉLKA 41,625 m	TERASA 2.NP, PODÉL POCHOZÍ ČÁSTI
Z-16	*N E O B S A Z E N O*	
Z-17	ZÁBRADLÍ SKLENĚNÉ VENKOVNÍ - V ATICE, DÉLKA 3 m	TERASA 2.NP, V MEZERÁCH ATIKY
Z-18	ZÁBRADLÍ SKLENĚNÉ VENKOVNÍ - U SVĚTLÍKU, DÉLKA 3 m	TERASA 2.NP, OKOLO SVĚTLÍKŮ
Z-19	ZÁBRADLÍ TRUBKOVÉ NA SCHŮDKY NA TRIBUNĚ	DIVÁCKÝ OCHOZ; MÍSTNOST 2.01
Z-20	ZÁBRADLÍ SKLENĚNÉ VNITŘNÍ - NA TRIBUNĚ	DIVÁCKÝ OCHOZ; MÍSTNOST 2.01
Z-21	KRYCÍ KONSTRUKCE VENKOVNÍ S DŘEVĚNÝMI LAMELAMI	TERASA 2.NP, OKOLO VZT JEDNOTEK
Z-22	POKLOP REVIZNÍ ŠACHTY - ROZMĚR 200 x 300 mm	MÍSTNOSTI 1.06, 1.20
Z-23	STUPADLA DO PŘEČERPÁVACÍ ŠACHTY KANALIZACE	MÍSTNOST 0.05
Z-24	ŽEBŘÍK NA STŘECHU HALY	POHLED JIHOZÁPADNÍ
Z-25	ZÁVĚSY NA SVÍTIDLA V TĚLOCVIČNĚ	SPORTOVNÍ HALA; MÍSTNOST 1.53
Z-26	PODKONSTRUKCE POD VZT JEDNOTKY	STŘECHA
Z-27	PODKONSTRUKCE POD KONDENZÁTOR	STŘECHA

číslo dok.:	Název:	Strana
506	**VÝPIS ZÁMEČNICKÝCH PRVKŮ**	**1**

POZN.: NEDÍLNOU SOUČÁSTÍ TOHOTO LISTU JE VÝPIS POZNÁMEK UVEDENÝCH NA PRVNÍ STRÁNCE VÝPISU

OZNAČ. **GRAFICKÉ SCHÉMA**

Z - 01

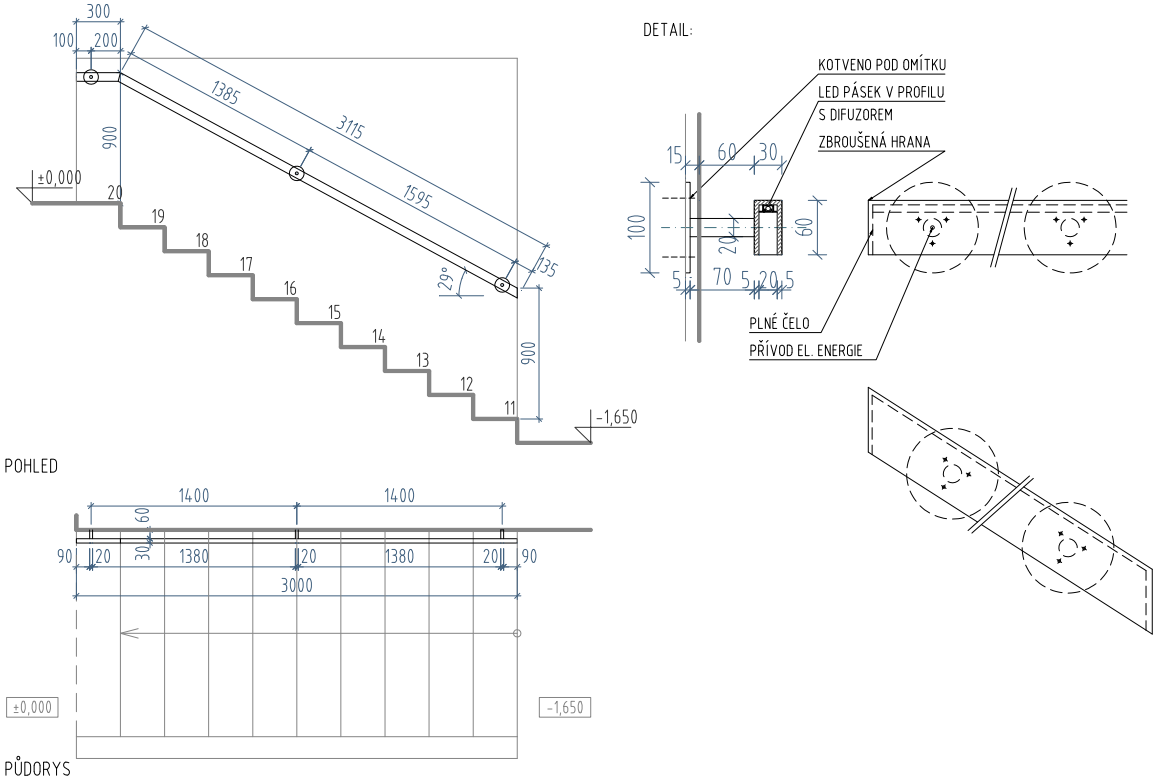

ÚDAJE O VÝROBKU

POPIS		POČET	
MADLO - HLAVNÍ SCHODIŠTĚ 1.PP - 1.NP - PRAVÉ VNITŘNÍ OCELOVÉ MADLO U SCHODIŠTĚ, SVAŘOVANÝ U PROFIL 30x60 mm, TLOUŠŤKA 5 mm, PLNÁ UKONČOVACÍ ČELNÍ ČÁST, KOTVENO DO STĚNY SKRYTOU PODOMÍTKOVOU DESKOU, VČ. ÚCHYTEK, KOTEVNÍHO A SPOJOVACÍHO MATERIÁLU. VÝŠKA MADLA 900 mm NAD SCHODIŠTĚM, VZDÁLENOST MADLA OD FINÁLNÍ OMÍTNUTÉ STĚNY 60 mm (DLE ČSN 74 3305 - OCHRANNÁ ZÁBRADLÍ)		1.PP	2
		1.NP	0
		2.NP	0
KOTVENÍ:	SKRYTÁ PODOMÍTKOVÁ KOTEVNÍ DESKA, DO ŽB STĚNY RESP. DO PŘÍČKY Z KERAMICKÉHO ZDIVA	STŘECHA	0
UMÍSTĚNÍ:	SCHODIŠTĚ 1.NP - 1.PP	**CELKEM**	**2**
ČÍSLO MÍSTNOSTI:	1.02 / 0.02	**(MJ)**	**KS**

MATERIÁL		
MATERIÁL:	OCELOVÝ SVAŘENEC	VIZ TECH. LIST 11/03
POVRCHOVÁ ÚPRAVA:	2x NÁSTŘIK BARVOU	VIZ TECH. LIST 11/03
BARVA:	TMAVĚ ŠEDÁ, VÝBĚR DLE VZORNÍKU DODAVATELE BUDE ODSOUHLASEN ARCHITEKTEM	
OSVĚTLENÍ:	MADLO ZEVNITŘ OSAZENO LED PÁSKEM V AL PROFILU S DIFUZOREM	VIZ TECH. LIST 11/03
	SPECIFIKACE LED PÁSKU VIZ KNIHA SVÍTIDEL	

ROZMĚRY			
CELKOVÝ ROZMĚR PRVKU:		3415	mm
MADLO:	U PROFIL	30 x 60	mm
	TLOUŠŤKA	5	mm
KOTEVNÍ DESKA:	PRŮMĚR DESKY	100	mm
	TLOUŠŤKA	5	mm
	PRŮMĚR ÚCHYTKY	20	mm

POZNÁMKY K SESTAVĚ:

SKRYTÁ KOTEVNÍ DESKA OSAZENA POD OMÍTKU NA HRUBOU STĚNU.
VČETNĚ KOTVÍCÍHO A SPOJOVACÍHO MATERIÁLU.
UKONČENÍ MADLA VŽDY SVISLE

číslo dok.:	Název:	Strana
506	**VÝPIS ZÁMEČNICKÝCH PRVKŮ**	**2**

POZN.: NEDÍLNOU SOUČÁSTÍ TOHOTO LISTU JE VÝPIS POZNÁMEK UVEDENÝCH NA PRVNÍ STRÁNCE VÝPISU

OZNAČ. **GRAFICKÉ SCHÉMA**

Z - 02

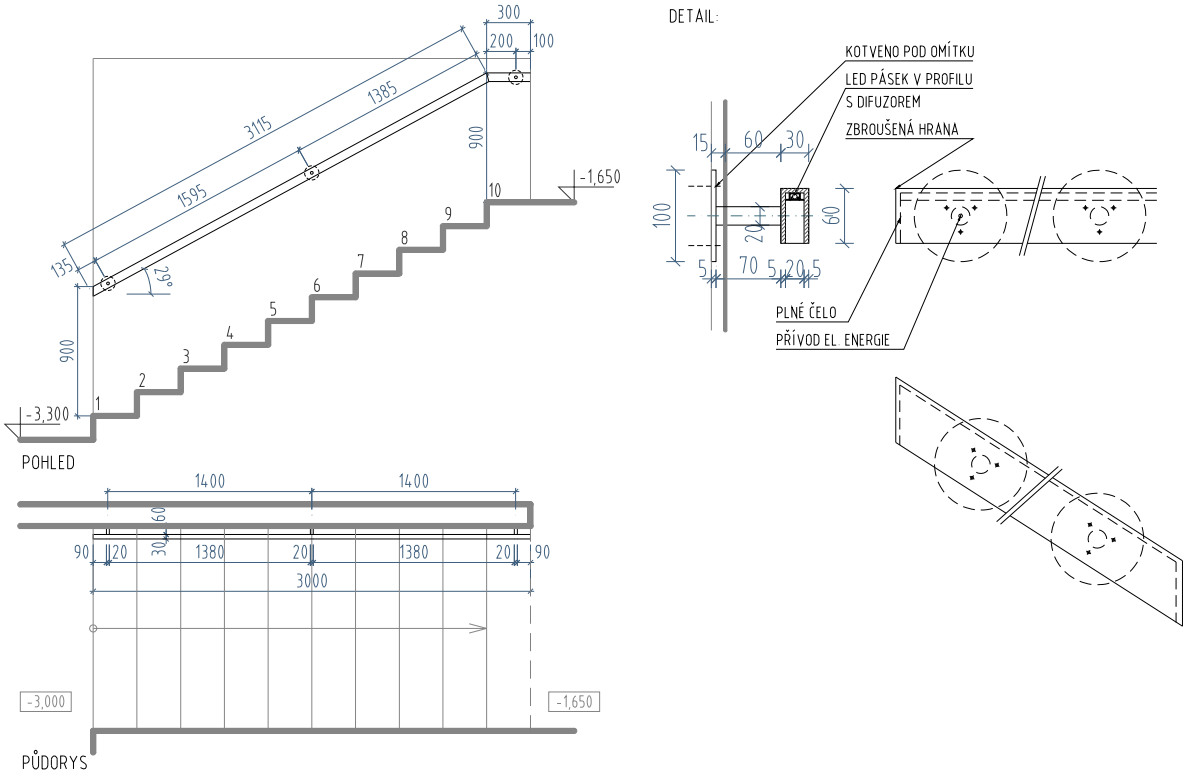

ÚDAJE O VÝROBKU

POPIS		POČET	
MADLO - HLAVNÍ SCHODIŠTĚ 1.PP - 1.NP - LEVÉ VNITŘNÍ OCELOVÉ MADLO U SCHODIŠTĚ, SVAŘOVANÝ U PROFIL 30x60 mm, TLOUŠŤKA 5 mm, PLNÁ UKONČOVACÍ ČELNÍ ČÁST, KOTVENO DO STĚNY SKRYTOU PODOMÍTKOVOU DESKOU, VČ. ÚCHYTEK, KOTEVNÍHO A SPOJOVACÍHO MATERIÁLU. VÝŠKA MADLA 900 mm NAD SCHODIŠTĚM, VZDÁLENOST MADLA OD FINÁLNÍ OMÍTNUTÉ STĚNY 60 mm (DLE ČSN 74 3305 - OCHRANNÁ ZÁBRADLÍ)		1.PP	2
		1.NP	0
		2.NP	0
KOTVENÍ:	SKRYTÁ PODOMÍTKOVÁ KOTEVNÍ DESKA, DO PŘÍČKY Z KERAMICKÉHO ZDIVA	STŘECHA	0
UMÍSTĚNÍ:	SCHODIŠTĚ 1.NP - 1.PP	**CELKEM**	**2**
ČÍSLO MÍSTNOSTI:	1.02 / 0.02	**(MJ)**	**KS**

MATERIÁL		
MATERIÁL:	OCELOVÝ SVAŘENEC	VIZ TECH. LIST 11/03
POVRCHOVÁ ÚPRAVA:	2x NÁSTŘIK BARVOU	VIZ TECH. LIST 11/03
BARVA:	TMAVĚ ŠEDÁ, VÝBĚR DLE VZORNÍKU DODAVATELE BUDE ODSOUHLASEN ARCHITEKTEM	
OSVĚTLENÍ:	MADLO ZEVNITŘ OSAZENO LED PÁSKEM V AL PROFILU S DIFUZOREM	VIZ TECH. LIST 11/03
	SPECIFIKACE LED PÁSKU VIZ KNIHA SVÍTIDEL	

ROZMĚRY			
CELKOVÝ ROZMĚR PRVKU:		3415	mm
MADLO:	U PROFIL	30 x 60	mm
	TLOUŠŤKA	5	mm
KOTEVNÍ DESKA:	PRŮMĚR DESKY	100	mm
	TLOUŠŤKA	5	mm
	PRŮMĚR ÚCHYTKY	20	mm

POZNÁMKY K SESTAVĚ:

SKRYTÁ KOTEVNÍ DESKA OSAZENA POD OMÍTKU NA HRUBOU STĚNU.
VČETNĚ KOTVÍCÍHO A SPOJOVACÍHO MATERIÁLU.
UKONČENÍ MADLA VŽDY SVISLE

číslo dok.:	Název:	Strana
506	**VÝPIS ZÁMEČNICKÝCH PRVKŮ**	**3**

POZN.: NEDÍLNOU SOUČÁSTÍ TOHOTO LISTU JE VÝPIS POZNÁMEK UVEDENÝCH NA PRVNÍ STRÁNCE VÝPISU

OZNAČ. **GRAFICKÉ SCHÉMA**

Z - 03

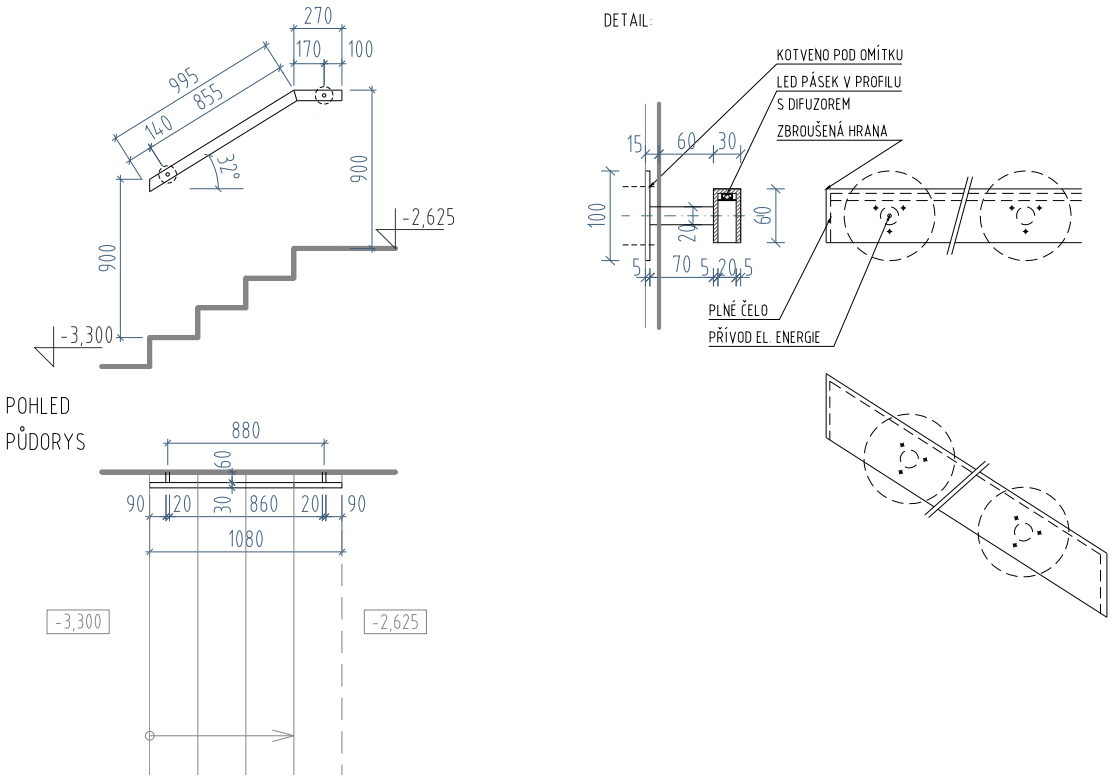

ÚDAJE O VÝROBKU

POPIS		POČET	
MADLO - VYROVNÁVACÍ SCHODIŠTĚ 1.PP - PRAVÉ VNITŘNÍ OCELOVÉ MADLO U SCHODIŠTĚ, SVAŘOVANÝ U PROFIL 30x60 mm, TLOUŠŤKA 5 mm, PLNÁ UKONČOVACÍ ČELNÍ ČÁST, KOTVENO DO STĚNY SKRYTOU PODOMÍTKOVOU DESKOU, VČ. ÚCHYTEK, KOTEVNÍHO A SPOJOVACÍHO MATERIÁLU. VÝŠKA MADLA 900 mm NAD SCHODIŠTĚM, VZDÁLENOST MADLA OD FINÁLNÍ OMÍTNUTÉ STĚNY 60 mm (DLE ČSN 74 3305 - OCHRANNÁ ZÁBRADLÍ)		1.PP	1
		1.NP	0
		2.NP	0
KOTVENÍ:	SKRYTÁ PODOMÍTKOVÁ KOTEVNÍ DESKA, DO PŘÍČKY Z KERAMICKÉHO ZDIVA	STŘECHA	0
UMÍSTĚNÍ:	SCHODIŠTĚ V 1.PP U BOULDERU	**CELKEM**	**1**
ČÍSLO MÍSTNOSTI:	0.20	**(MJ)**	**KS**

MATERIÁL		
MATERIÁL:	OCELOVÝ SVAŘENEC	VIZ TECH. LIST 11/03
POVRCHOVÁ ÚPRAVA:	2x NÁSTŘIK BARVOU	VIZ TECH. LIST 11/03
BARVA:	TMAVĚ ŠEDÁ, VÝBĚR DLE VZORNÍKU DODAVATELE BUDE ODSOUHLASEN ARCHITEKTEM	
OSVĚTLENÍ:	MADLO ZEVNITŘ OSAZENO LED PÁSKEM V AL PROFILU S DIFUZOREM	VIZ TECH. LIST 11/03
	SPECIFIKACE LED PÁSKU VIZ KNIHA SVÍTIDEL	

ROZMĚRY			
CELKOVÝ ROZMĚR PRVKU:		1265	mm
MADLO:	U PROFIL	30 x 60	mm
	TLOUŠŤKA	5	mm
KOTEVNÍ DESKA:	PRŮMĚR DESKY	100	mm
	TLOUŠŤKA	5	mm
	PRŮMĚR ÚCHYTKY	20	mm

POZNÁMKY K SESTAVĚ:

SKRYTÁ KOTEVNÍ DESKA OSAZENA POD OMÍTKU NA HRUBOU STĚNU.
VČETNĚ KOTVÍCÍHO A SPOJOVACÍHO MATERIÁLU.
UKONČENÍ MADLA VŽDY SVISLE

číslo dok.:	Název:	Strana
506	**VÝPIS ZÁMEČNICKÝCH PRVKŮ**	**4**

POZN.: NEDÍLNOU SOUČÁSTÍ TOHOTO LISTU JE VÝPIS POZNÁMEK UVEDENÝCH NA PRVNÍ STRÁNCE VÝPISU

OZNAČ. **GRAFICKÉ SCHÉMA**

Z - 04

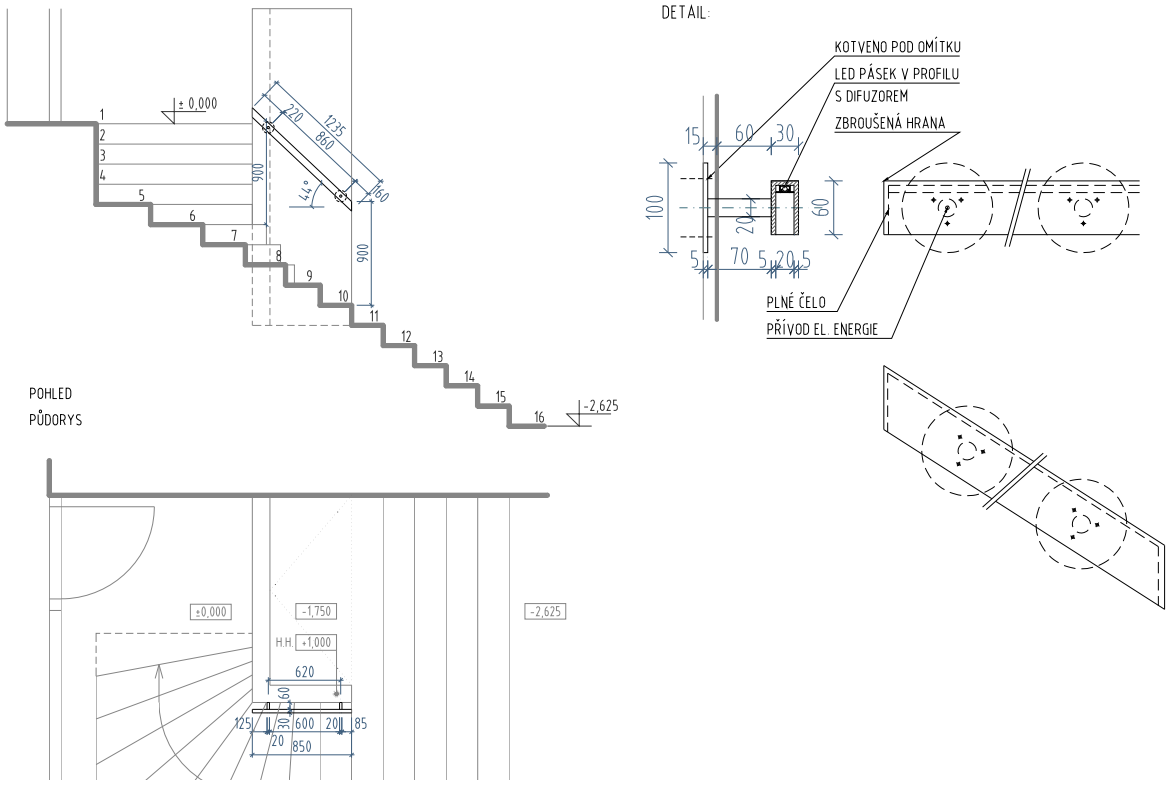

ÚDAJE O VÝROBKU

POPIS		POČET	
MADLO - ÚNIKOVÉ SCHODIŠTĚ Z 1.PP - VNITŘNÍ SPODNÍ VNITŘNÍ OCELOVÉ MADLO U SCHODIŠTĚ, SVAŘOVANÝ U PROFIL 30x60 mm, TLOUŠŤKA 5 mm, PLNÁ UKONČOVACÍ ČELNÍ ČÁST, KOTVENO DO STĚNY SKRYTOU PODOMÍTKOVOU DESKOU, VČ. ÚCHYTEK, KOTEVNÍHO A SPOJOVACÍHO MATERIÁLU. VÝŠKA MADLA 900 mm NAD SCHODIŠTĚM, VZDÁLENOST MADLA OD FINÁLNÍ OMÍTNUTÉ STĚNY 60 mm (DLE ČSN 74 3305 - OCHRANNÁ ZÁBRADLÍ)		1.PP	1
		1.NP	0
		2.NP	0
KOTVENÍ:	SKRYTÁ PODOMÍTKOVÁ KOTEVNÍ DESKA, DO PŘÍČKY Z KERAMICKÉHO ZDIVA	STŘECHA	0
UMÍSTĚNÍ:	ÚNIKOVÉ SCHODIŠTĚ Z 1.PP VEN	**CELKEM**	**1**
ČÍSLO MÍSTNOSTI:	0.20	**(MJ)**	**KS**

MATERIÁL		
MATERIÁL:	OCELOVÝ SVAŘENEC	VIZ TECH. LIST 11/03
POVRCHOVÁ ÚPRAVA:	2x NÁSTŘIK BARVOU	VIZ TECH. LIST 11/03
BARVA:	TMAVĚ ŠEDÁ, VÝBĚR DLE VZORNÍKU DODAVATELE BUDE ODSOUHLASEN ARCHITEKTEM	
OSVĚTLENÍ:	MADLO ZEVNITŘ OSAZENO LED PÁSKEM V AL PROFILU S DIFUZOREM	VIZ TECH. LIST 11/03
	SPECIFIKACE LED PÁSKU VIZ KNIHA SVÍTIDEL	

ROZMĚRY			
CELKOVÝ ROZMĚR PRVKU:		1235	mm
MADLO:	U PROFIL	30 x 60	mm
	TLOUŠŤKA	5	mm
KOTEVNÍ DESKA:	PRŮMĚR DESKY	100	mm
	TLOUŠŤKA	5	mm
	PRŮMĚR ÚCHYTKY	20	mm

POZNÁMKY K SESTAVĚ:

SKRYTÁ KOTEVNÍ DESKA OSAZENA POD OMÍTKU NA HRUBOU STĚNU.
VČETNĚ KOTVÍCÍHO A SPOJOVACÍHO MATERIÁLU.
UKONČENÍ MADLA VŽDY SVISLE

číslo dok.:	Název:	Strana
506	**VÝPIS ZÁMEČNICKÝCH PRVKŮ**	**5**

POZN.: NEDÍLNOU SOUČÁSTÍ TOHOTO LISTU JE VÝPIS POZNÁMEK UVEDENÝCH NA PRVNÍ STRÁNCE VÝPISU

OZNAČ. **GRAFICKÉ SCHÉMA**

Z - 05

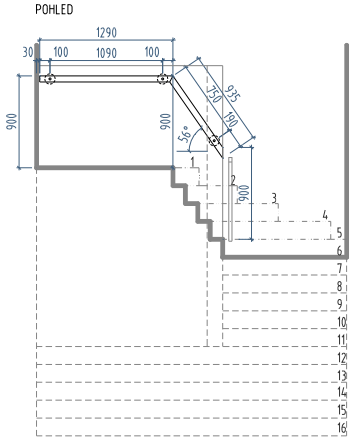

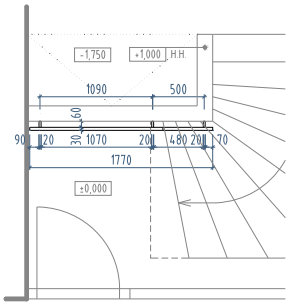

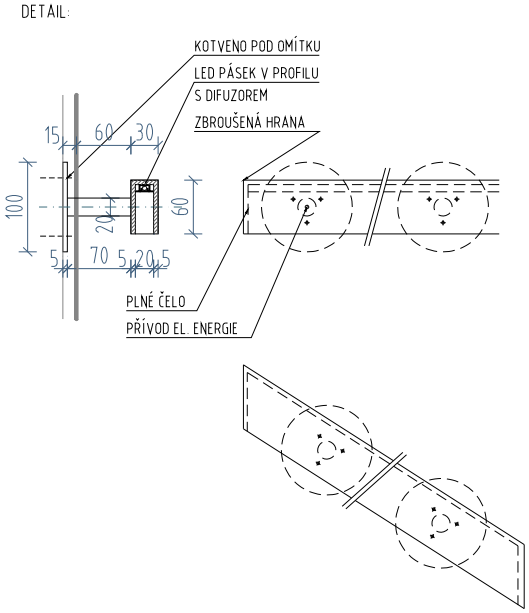

ÚDAJE O VÝROBKU

POPIS		POČET	
MADLO - ÚNIKOVÉ SCHODIŠTĚ Z 1.PP - VNITŘNÍ HORNÍ VNITŘNÍ OCELOVÉ MADLO U SCHODIŠTĚ, SVAŘOVANÝ U PROFIL 30x60 mm, TLOUŠŤKA 5 mm, PLNÁ UKONČOVACÍ ČELNÍ ČÁST, KOTVENO DO STĚNY SKRYTOU PODOMÍTKOVOU DESKOU, VČ. ÚCHYTEK, KOTEVNÍHO A SPOJOVACÍHO MATERIÁLU. VÝŠKA MADLA 900 mm NAD SCHODIŠTĚM, VZDÁLENOST MADLA OD FINÁLNÍ OMÍTNUTÉ STĚNY 60 mm (DLE ČSN 74 3305 - OCHRANNÁ ZÁBRADLÍ)		1.PP	1
		1.NP	0
		2.NP	0
KOTVENÍ:	SKRYTÁ PODOMÍTKOVÁ KOTEVNÍ DESKA, DO PŘÍČKY Z KERAMICKÉHO ZDIVA	STŘECHA	0
UMÍSTĚNÍ:	ÚNIKOVÉ SCHODIŠTĚ Z 1.PP VEN	**CELKEM**	**1**
ČÍSLO MÍSTNOSTI:	0.20	**(MJ)**	**KS**

MATERIÁL		
MATERIÁL:	OCELOVÝ SVAŘENEC	VIZ TECH. LIST 11/03
POVRCHOVÁ ÚPRAVA:	2x NÁSTŘIK BARVOU	VIZ TECH. LIST 11/03
BARVA:	TMAVĚ ŠEDÁ, VÝBĚR DLE VZORNÍKU DODAVATELE BUDE ODSOUHLASEN ARCHITEKTEM	
OSVĚTLENÍ:	MADLO ZEVNITŘ OSAZENO LED PÁSKEM V AL PROFILU S DIFUZOREM	VIZ TECH. LIST 11/03
	SPECIFIKACE LED PÁSKU VIZ KNIHA SVÍTIDEL	

ROZMĚRY			
CELKOVÝ ROZMĚR PRVKU:		2225	mm
MADLO:	U PROFIL	30 x 60	mm
	TLOUŠŤKA	5	mm
KOTEVNÍ DESKA:	PRŮMĚR DESKY	100	mm
	TLOUŠŤKA	5	mm
	PRŮMĚR ÚCHYTKY	20	mm

POZNÁMKY K SESTAVĚ:

SKRYTÁ KOTEVNÍ DESKA OSAZENA POD OMÍTKU NA HRUBOU STĚNU.
VČETNĚ KOTVÍCÍHO A SPOJOVACÍHO MATERIÁLU.
UKONČENÍ MADLA VŽDY SVISLE

číslo dok.:	Název:	Strana
506	**VÝPIS ZÁMEČNICKÝCH PRVKŮ**	**6**

POZN.: NEDÍLNOU SOUČÁSTÍ TOHOTO LISTU JE VÝPIS POZNÁMEK UVEDENÝCH NA PRVNÍ STRÁNCE VÝPISU

OZNAČ. **GRAFICKÉ SCHÉMA**

Z - 06

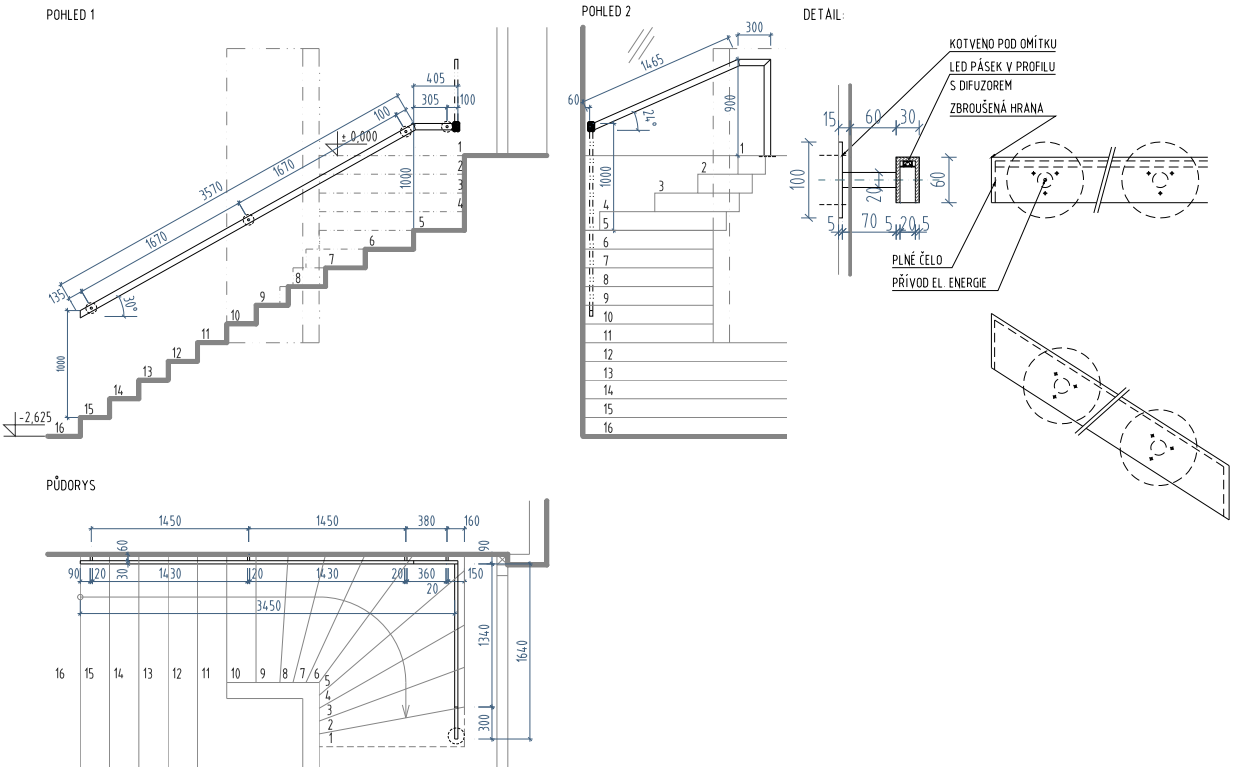

ÚDAJE O VÝROBKU

POPIS		POČET	
MADLO - ÚNIKOVÉ SCHODIŠTĚ Z 1.PP - VNĚJŠÍ VNITŘNÍ OCELOVÉ MADLO SE STOJINOU U SCHODIŠTĚ, SVAŘOVANÝ U PROFIL 30x60 mm, TLOUŠŤKA 5 mm, PLNÁ UKONČOVACÍ ČELNÍ ČÁST, KOTVENO DO STĚNY SKRYTOU PODOMÍTKOVOU DESKOU, VČ. ÚCHYTEK, KOTEVNÍHO A SPOJOVACÍHO MATERIÁLU. VÝŠKA MADLA 900 mm NAD SCHODIŠTĚM, VZDÁLENOST MADLA OD FINÁLNÍ OMÍTNUTÉ STĚNY 60 mm (DLE ČSN 74 3305 - OCHRANNÁ ZÁBRADLÍ)		1.PP	1
		1.NP	0
		2.NP	0
KOTVENÍ:	SKRYTÁ PODOMÍTKOVÁ KOTEVNÍ DESKA, DO PŘÍČKY Z KERAMICKÉHO ZDIVA	STŘECHA	0
UMÍSTĚNÍ:	ÚNIKOVÉ SCHODIŠTĚ Z 1.PP VEN	**CELKEM**	**1**
ČÍSLO MÍSTNOSTI:	0.20	**(MJ)**	**KS**

MATERIÁL		
MATERIÁL:	OCELOVÝ SVAŘENEC	VIZ TECH. LIST 11/03
POVRCHOVÁ ÚPRAVA:	2x NÁSTŘIK BARVOU	VIZ TECH. LIST 11/03
BARVA:	TMAVĚ ŠEDÁ, VÝBĚR DLE VZORNÍKU DODAVATELE BUDE ODSOUHLASEN ARCHITEKTEM	
OSVĚTLENÍ:	MADLO ZEVNITŘ OSAZENO LED PÁSKEM V AL PROFILU S DIFUZOREM	VIZ TECH. LIST 11/03
	SPECIFIKACE LED PÁSKU VIZ KNIHA SVÍTIDEL	

ROZMĚRY			
CELKOVÝ ROZMĚR PRVKU:		3975 x 1765 x 900	mm
MADLO:	U PROFIL	30 x 60	mm
	TLOUŠŤKA	5	mm
KOTEVNÍ DESKA:	PRŮMĚR DESKY	100	mm
	TLOUŠŤKA	5	mm
	PRŮMĚR ÚCHYTKY	20	mm

POZNÁMKY K SESTAVĚ:

SKRYTÁ KOTEVNÍ DESKA OSAZENA POD OMÍTKU NA HRUBOU STĚNU. KOTEVNÍ DESKA STOJINY VIDITĚLNÁ, KOTVENA NA POHELDOVÝ BETON SCHODIŠTĚ. DESKU OPTAŘIT PRÁŠKOVOU BARVOU DLE MADLA.
VČETNĚ KOTVÍCÍHO A SPOJOVACÍHO MATERIÁLU. UKONČENÍ MADLA VŽDY SVISLE

číslo dok.:	Název:	Strana
506	**VÝPIS ZÁMEČNICKÝCH PRVKŮ**	**7**

POZN.: NEDÍLNOU SOUČÁSTÍ TOHOTO LISTU JE VÝPIS POZNÁMEK UVEDENÝCH NA PRVNÍ STRÁNCE VÝPISU

OZNAČ. **GRAFICKÉ SCHÉMA**

Z - 07

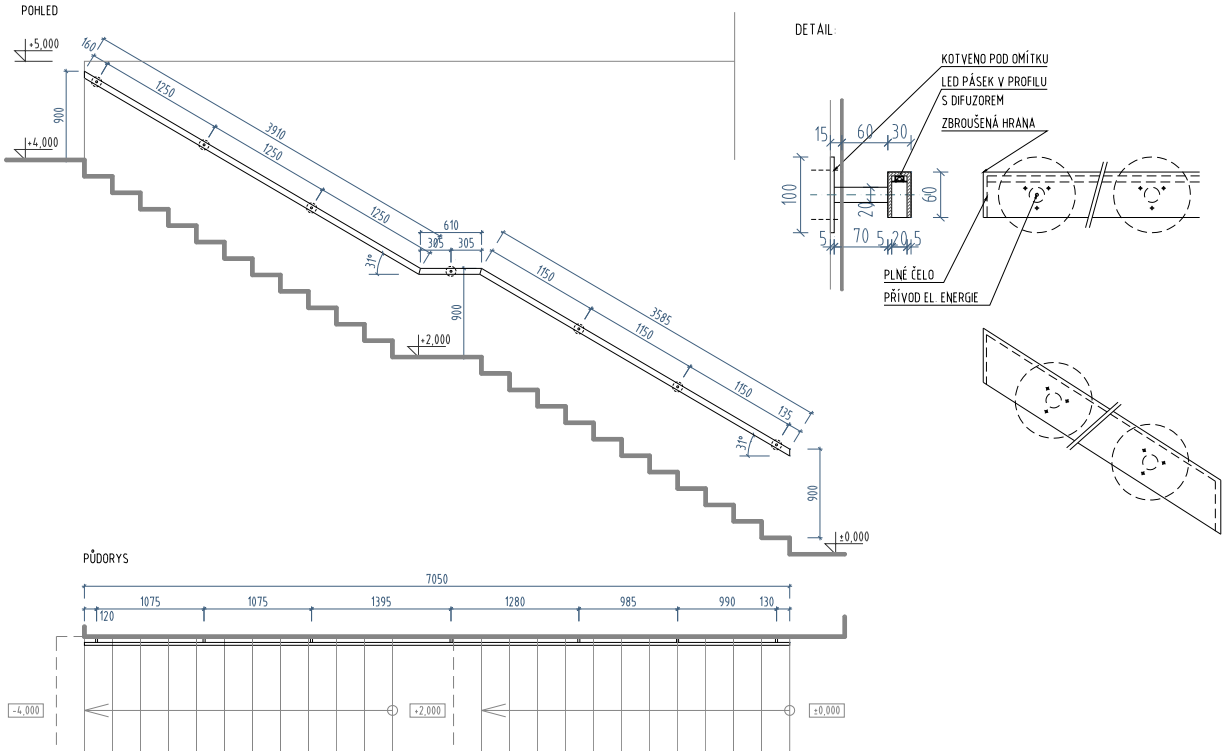

ÚDAJE O VÝROBKU

POPIS		POČET	
MADLO - SCHODIŠTĚ NA TRIBUNU - LEVÉ VNITŘNÍ OCELOVÉ MADLO U SCHODIŠTĚ, SVAŘOVANÝ U PROFIL 30x60 mm, TLOUŠŤKA 5 mm, PLNÁ UKONČOVACÍ ČELNÍ ČÁST, KOTVENO DO STĚNY SKRYTOU PODOMÍTKOVOU DESKOU, VČ. ÚCHYTEK, KOTEVNÍHO A SPOJOVACÍHO MATERIÁLU. VÝŠKA MADLA 900 mm NAD SCHODIŠTĚM, VZDÁLENOST MADLA OD FINÁLNÍ OMÍTNUTÉ STĚNY 60 mm (DLE ČSN 74 3305 - OCHRANNÁ ZÁBRADLÍ)		1.PP	0
		1.NP	1
		2.NP	0
KOTVENÍ:	SKRYTÁ PODOMÍTKOVÁ KOTEVNÍ DESKA, DO ŽB STĚNY RESP. DO PŘÍČKY Z KERAMICKÉHO ZDIVA	STŘECHA	0
		CELKEM	**1**
UMÍSTĚNÍ:	SCHODIŠTĚ NA OCHOZ 1.NP - 2.NP		
ČÍSLO MÍSTNOSTI:	1.02 / 2.01	**(MJ)**	**KS**

MATERIÁL		
MATERIÁL:	OCELOVÝ SVAŘENEC	VIZ TECH. LIST 11/03
POVRCHOVÁ ÚPRAVA:	2x NÁSTŘIK BARVOU	VIZ TECH. LIST 11/03
BARVA:	TMAVĚ ŠEDÁ, VÝBĚR DLE VZORNÍKU DODAVATELE BUDE ODSOUHLASEN ARCHITEKTEM	
OSVĚTLENÍ:	MADLO ZEVNITŘ OSAZENO LED PÁSKEM V AL PROFILU S DIFUZOREM	VIZ TECH. LIST 11/03
	SPECIFIKACE LED PÁSKU VIZ KNIHA SVÍTIDEL	

ROZMĚRY			
CELKOVÝ ROZMĚR PRVKU:		8495	mm
MADLO:	U PROFIL	30 x 60	mm
	TLOUŠŤKA	5	mm
KOTEVNÍ DESKA:	PRŮMĚR DESKY	100	mm
	TLOUŠŤKA	5	mm
	PRŮMĚR ÚCHYTKY	20	mm

POZNÁMKY K SESTAVĚ:

SKRYTÁ KOTEVNÍ DESKA OSAZENA POD OMÍTKU NA HRUBOU STĚNU.
VČETNĚ KOTVÍCÍHO A SPOJOVACÍHO MATERIÁLU.
UKONČENÍ MADLA VŽDY SVISLE

číslo dok.:	Název:	Strana
506	**VÝPIS ZÁMEČNICKÝCH PRVKŮ**	**8**

POZN.: NEDÍLNOU SOUČÁSTÍ TOHOTO LISTU JE VÝPIS POZNÁMEK UVEDENÝCH NA PRVNÍ STRÁNCE VÝPISU

OZNAČ. **GRAFICKÉ SCHÉMA**

Z - 08

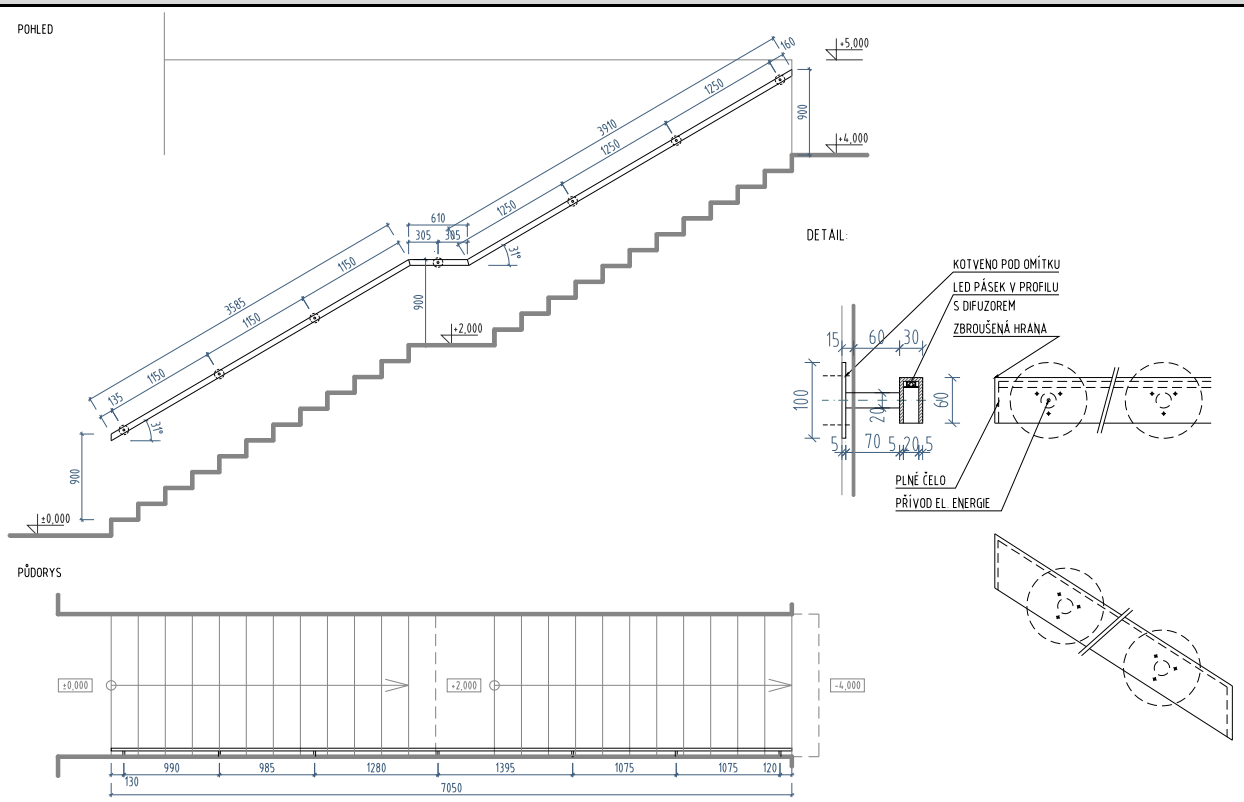

ÚDAJE O VÝROBKU

POPIS		POČET	
MADLO - SCHODIŠTĚ NA TRIBUNU - PRAVÉ VNITŘNÍ OCELOVÉ MADLO U SCHODIŠTĚ, SVAŘOVANÝ U PROFIL 30x60 mm, TLOUŠŤKA 5 mm, PLNÁ UKONČOVACÍ ČELNÍ ČÁST, KOTVENO DO STĚNY SKRYTOU PODOMÍTKOVOU DESKOU, VČ. ÚCHYTEK, KOTEVNÍHO A SPOJOVACÍHO MATERIÁLU. VÝŠKA MADLA 900 mm NAD SCHODIŠTĚM, VZDÁLENOST MADLA OD FINÁLNÍ OMÍTNUTÉ STĚNY 60 mm (DLE ČSN 74 3305 - OCHRANNÁ ZÁBRADLÍ)		1.PP	0
		1.NP	1
		2.NP	0
KOTVENÍ:	SKRYTÁ PODOMÍTKOVÁ KOTEVNÍ DESKA, DO ŽB STĚNY RESP. DO PŘÍČKY Z KERAMICKÉHO ZDIVA	STŘECHA	0
UMÍSTĚNÍ:	SCHODIŠTĚ NA OCHOZ 1.NP - 2.NP	**CELKEM**	**1**
ČÍSLO MÍSTNOSTI:	1.02 / 2.01	**(MJ)**	**KS**

MATERIÁL		
MATERIÁL:	OCELOVÝ SVAŘENEC	VIZ TECH. LIST 11/03
POVRCHOVÁ ÚPRAVA:	2x NÁSTŘIK BARVOU	VIZ TECH. LIST 11/03
BARVA:	TMAVĚ ŠEDÁ, VÝBĚR DLE VZORNÍKU DODAVATELE BUDE ODSOUHLASEN ARCHITEKTEM	
OSVĚTLENÍ:	MADLO ZEVNITŘ OSAZENO LED PÁSKEM V AL PROFILU S DIFUZOREM	VIZ TECH. LIST 11/03
	SPECIFIKACE LED PÁSKU VIZ KNIHA SVÍTIDEL	

ROZMĚRY			
CELKOVÝ ROZMĚR PRVKU:		8495	mm
MADLO:	U PROFIL	30 x 60	mm
	TLOUŠŤKA	5	mm
KOTEVNÍ DESKA:	PRŮMĚR DESKY	100	mm
	TLOUŠŤKA	5	mm
	PRŮMĚR ÚCHYTKY	20	mm

POZNÁMKY K SESTAVĚ:

SKRYTÁ KOTEVNÍ DESKA OSAZENA POD OMÍTKU NA HRUBOU STĚNU.
VČETNĚ KOTVÍCÍHO A SPOJOVACÍHO MATERIÁLU.
UKONČENÍ MADLA VŽDY SVISLE

číslo dok.:	Název:	Strana
506	**VÝPIS ZÁMEČNICKÝCH PRVKŮ**	**9**

POZN.: NEDÍLNOU SOUČÁSTÍ TOHOTO LISTU JE VÝPIS POZNÁMEK UVEDENÝCH NA PRVNÍ STRÁNCE VÝPISU

OZNAČ. **GRAFICKÉ SCHÉMA**

Z - 09

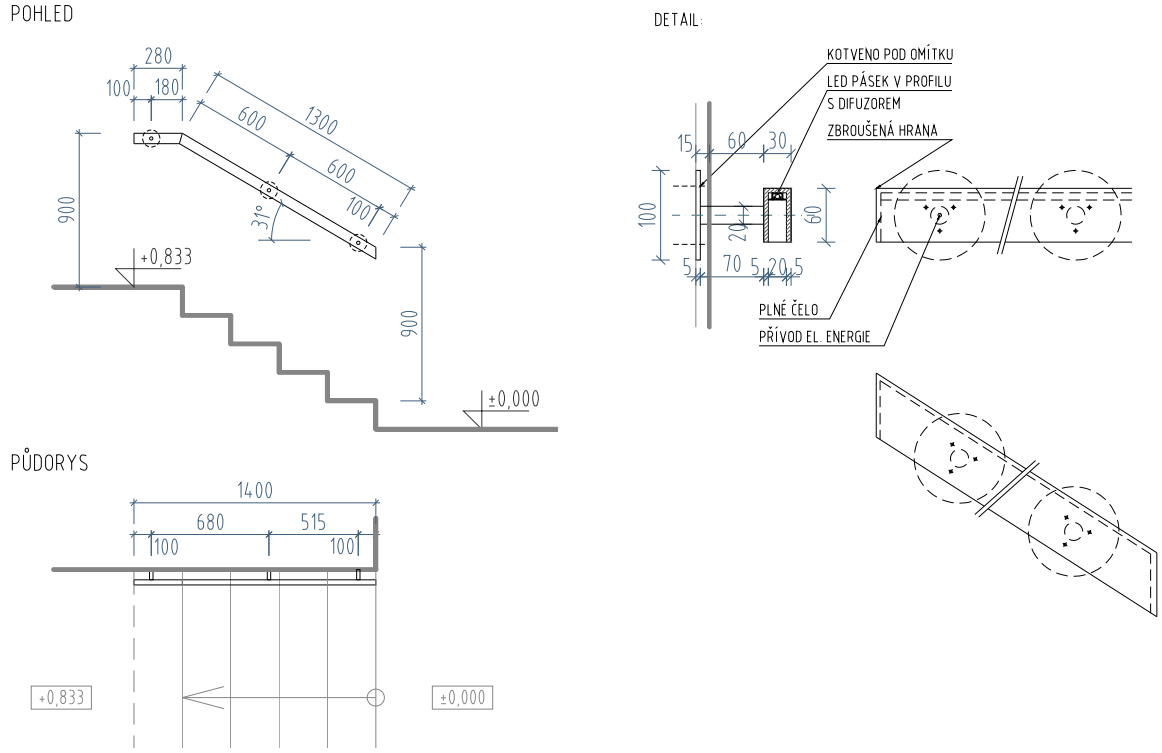

ÚDAJE O VÝROBKU

POPIS		POČET	
MADLO - ÚNIKOVÉ SCH. Z TRIBUNY, Z MEZIPODESTY - LEVÉ VNITŘNÍ OCELOVÉ MADLO U SCHODIŠTĚ, SVAŘOVANÝ U PROFIL 30x60 mm, TLOUŠŤKA 5 mm, PLNÁ UKONČOVACÍ ČELNÍ ČÁST, KOTVENO DO STĚNY SKRYTOU PODOMÍTKOVOU DESKOU, VČ. ÚCHYTEK, KOTEVNÍHO A SPOJOVACÍHO MATERIÁLU. VÝŠKA MADLA 900 mm NAD SCHODIŠTĚM, VZDÁLENOST MADLA OD FINÁLNÍ OMÍTNUTÉ STĚNY 60 mm (DLE ČSN 74 3305 - OCHRANNÁ ZÁBRADLÍ)		1.PP	0
		1.NP	1
		2.NP	0
KOTVENÍ:	SKRYTÁ PODOMÍTKOVÁ KOTEVNÍ DESKA, DO ŽB STĚNY RESP. DO PŘÍČKY Z KERAMICKÉHO ZDIVA	STŘECHA	0
UMÍSTĚNÍ:	SCHODIŠTĚ 1.NP - 1.PP	**CELKEM**	**1**
ČÍSLO MÍSTNOSTI:	1.38	**(MJ)**	**KS**

MATERIÁL		
MATERIÁL:	OCELOVÝ SVAŘENEC	VIZ TECH. LIST 11/03
POVRCHOVÁ ÚPRAVA:	2x NÁSTŘIK BARVOU	VIZ TECH. LIST 11/03
BARVA:	TMAVĚ ŠEDÁ, VÝBĚR DLE VZORNÍKU DODAVATELE BUDE ODSOUHLASEN ARCHITEKTEM	
OSVĚTLENÍ:	MADLO ZEVNITŘ OSAZENO LED PÁSKEM V AL PROFILU S DIFUZOREM	VIZ TECH. LIST 11/03
	SPECIFIKACE LED PÁSKU VIZ KNIHA SVÍTIDEL	

ROZMĚRY			
CELKOVÝ ROZMĚR PRVKU:		1580	mm
MADLO:	U PROFIL	30 x 60	mm
	TLOUŠŤKA	5	mm
KOTEVNÍ DESKA:	PRŮMĚR DESKY	100	mm
	TLOUŠŤKA	5	mm
	PRŮMĚR ÚCHYTKY	20	mm

POZNÁMKY K SESTAVĚ:

SKRYTÁ KOTEVNÍ DESKA OSAZENA POD OMÍTKU NA HRUBOU STĚNU.
VČETNĚ KOTVÍCÍHO A SPOJOVACÍHO MATERIÁLU.
UKONČENÍ MADLA VŽDY SVISLE

číslo dok.:	Název:	Strana
506	**VÝPIS ZÁMEČNICKÝCH PRVKŮ**	**10**

POZN.: NEDÍLNOU SOUČÁSTÍ TOHOTO LISTU JE VÝPIS POZNÁMEK UVEDENÝCH NA PRVNÍ STRÁNCE VÝPISU

OZNAČ. **GRAFICKÉ SCHÉMA**

Z - 10

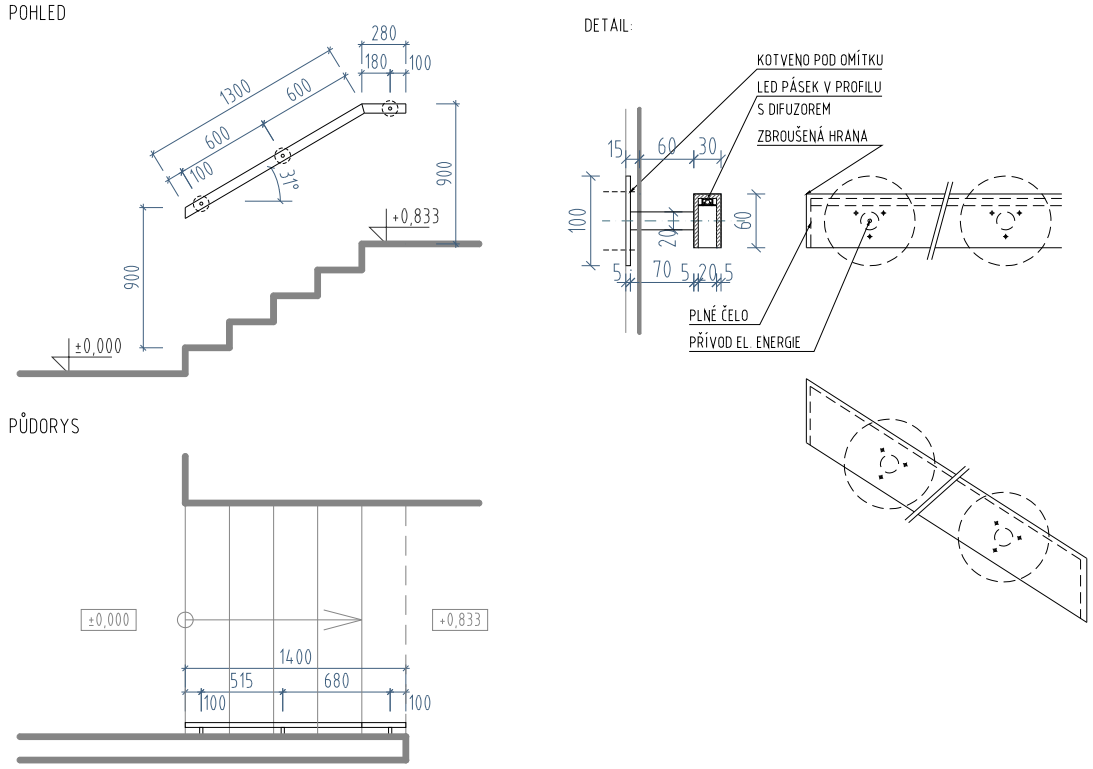

ÚDAJE O VÝROBKU

POPIS		POČET	
MADLO - ÚNIKOVÉ SCH. Z TRIBUNY, Z MEZIPODESTY - PRAVÉ VNITŘNÍ OCELOVÉ MADLO U SCHODIŠTĚ, SVAŘOVANÝ U PROFIL 30x60 mm, TLOUŠŤKA 5 mm, PLNÁ UKONČOVACÍ ČELNÍ ČÁST, KOTVENO DO STĚNY SKRYTOU PODOMÍTKOVOU DESKOU, VČ. ÚCHYTEK, KOTEVNÍHO A SPOJOVACÍHO MATERIÁLU. VÝŠKA MADLA 900 mm NAD SCHODIŠTĚM, VZDÁLENOST MADLA OD FINÁLNÍ OMÍTNUTÉ STĚNY 60 mm (DLE ČSN 74 3305 - OCHRANNÁ ZÁBRADLÍ)		1.PP	0
		1.NP	1
		2.NP	0
KOTVENÍ:	SKRYTÁ PODOMÍTKOVÁ KOTEVNÍ DESKA, DO ŽB STĚNY RESP. DO PŘÍČKY Z KERAMICKÉHO ZDIVA	STŘECHA	0
UMÍSTĚNÍ:	DVOURAMENNÉ SCHODIŠTĚ 1.NP - 2.NPP	**CELKEM**	**1**
ČÍSLO MÍSTNOSTI:	1.38	**(MJ)**	**KS**

MATERIÁL		
MATERIÁL:	OCELOVÝ SVAŘENEC	VIZ TECH. LIST 11/03
POVRCHOVÁ ÚPRAVA:	2x NÁSTŘIK BARVOU	VIZ TECH. LIST 11/03
BARVA:	TMAVĚ ŠEDÁ, VÝBĚR DLE VZORNÍKU DODAVATELE BUDE ODSOUHLASEN ARCHITEKTEM	
OSVĚTLENÍ:	MADLO ZEVNITŘ OSAZENO LED PÁSKEM V AL PROFILU S DIFUZOREM	VIZ TECH. LIST 11/03
	SPECIFIKACE LED PÁSKU VIZ KNIHA SVÍTIDEL	

ROZMĚRY			
CELKOVÝ ROZMĚR PRVKU:		1580	mm
MADLO:	U PROFIL	30 x 60	mm
	TLOUŠŤKA	5	mm
KOTEVNÍ DESKA:	PRŮMĚR DESKY	100	mm
	TLOUŠŤKA	5	mm
	PRŮMĚR ÚCHYTKY	20	mm

POZNÁMKY K SESTAVĚ:

SKRYTÁ KOTEVNÍ DESKA OSAZENA POD OMÍTKU NA HRUBOU STĚNU.
VČETNĚ KOTVÍCÍHO A SPOJOVACÍHO MATERIÁLU.
UKONČENÍ MADLA VŽDY SVISLE

číslo dok.:	Název:	Strana
506	**VÝPIS ZÁMEČNICKÝCH PRVKŮ**	**11**

POZN.: NEDÍLNOU SOUČÁSTÍ TOHOTO LISTU JE VÝPIS POZNÁMEK UVEDENÝCH NA PRVNÍ STRÁNCE VÝPISU

OZNAČ. **GRAFICKÉ SCHÉMA**

Z - 11

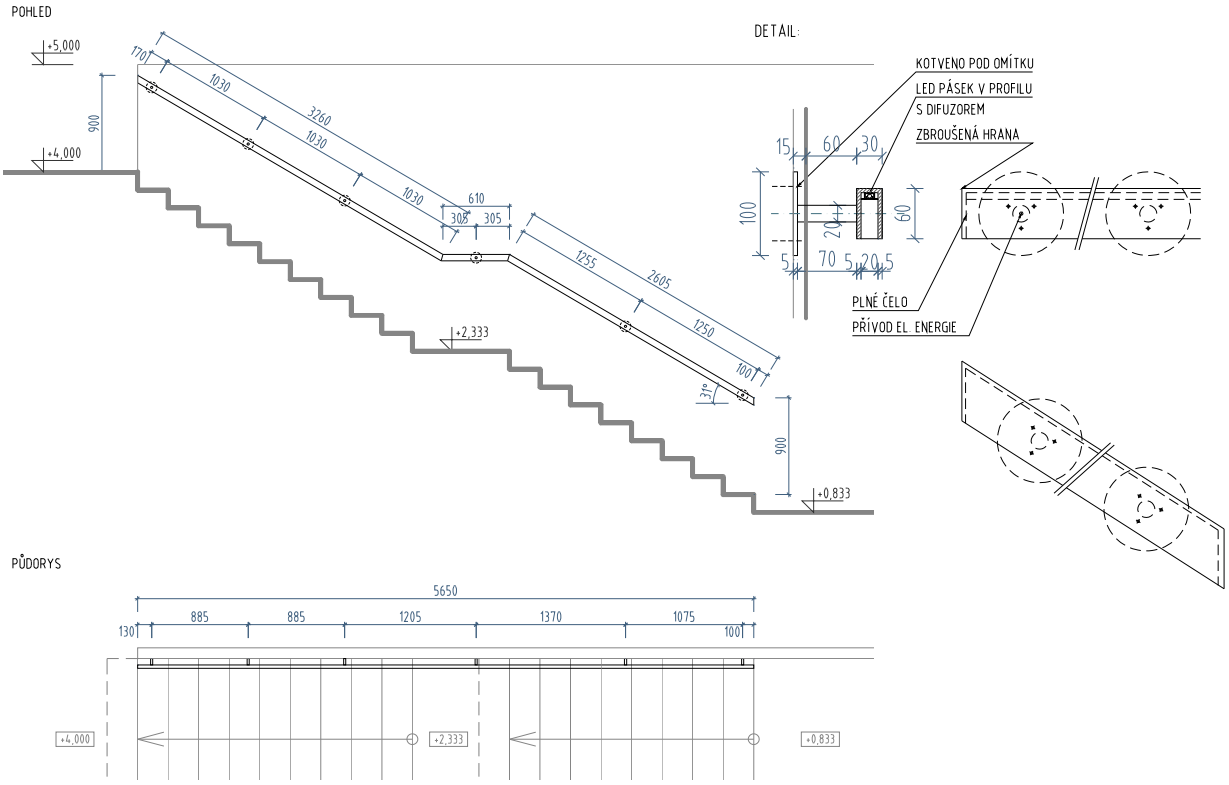

ÚDAJE O VÝROBKU

POPIS		POČET	
MADLO - ÚNIKOVÉ SCH. Z TRIBUNY, Z 2.NP - LEVÉ VNITŘNÍ OCELOVÉ MADLO U SCHODIŠTĚ, SVAŘOVANÝ U PROFIL 30x60 mm, TLOUŠŤKA 5 mm, PLNÁ UKONČOVACÍ ČELNÍ ČÁST, KOTVENO DO STĚNY SKRYTOU PODOMÍTKOVOU DESKOU, VČ. ÚCHYTEK, KOTEVNÍHO A SPOJOVACÍHO MATERIÁLU. VÝŠKA MADLA 900 mm NAD SCHODIŠTĚM, VZDÁLENOST MADLA OD FINÁLNÍ OMÍTNUTÉ STĚNY 60 mm (DLE ČSN 74 3305 - OCHRANNÁ ZÁBRADLÍ)		1.PP	0
		1.NP	1
		2.NP	0
KOTVENÍ:	SKRYTÁ PODOMÍTKOVÁ KOTEVNÍ DESKA, DO ŽB STĚNY RESP. DO PŘÍČKY Z KERAMICKÉHO ZDIVA	STŘECHA	0
UMÍSTĚNÍ:	DVOURAMENNÉ SCHODIŠTĚ 1.NP - 2.NPP	**CELKEM**	**1**
ČÍSLO MÍSTNOSTI:	1.38 / 2.01	**(MJ)**	**KS**

MATERIÁL		
MATERIÁL:	OCELOVÝ SVAŘENEC	VIZ TECH. LIST 11/03
POVRCHOVÁ ÚPRAVA:	2x NÁSTŘIK BARVOU	VIZ TECH. LIST 11/03
BARVA:	TMAVĚ ŠEDÁ, VÝBĚR DLE VZORNÍKU DODAVATELE BUDE ODSOUHLASEN ARCHITEKTEM	
OSVĚTLENÍ:	MADLO ZEVNITŘ OSAZENO LED PÁSKEM V AL PROFILU S DIFUZOREM	VIZ TECH. LIST 11/03
	SPECIFIKACE LED PÁSKU VIZ KNIHA SVÍTIDEL	

ROZMĚRY			
CELKOVÝ ROZMĚR PRVKU:		6475	mm
MADLO:	U PROFIL	30 x 60	mm
	TLOUŠŤKA	5	mm
KOTEVNÍ DESKA:	PRŮMĚR DESKY	100	mm
	TLOUŠŤKA	5	mm
	PRŮMĚR ÚCHYTKY	20	mm

POZNÁMKY K SESTAVĚ:

SKRYTÁ KOTEVNÍ DESKA OSAZENA POD OMÍTKU NA HRUBOU STĚNU.
VČETNĚ KOTVÍCÍHO A SPOJOVACÍHO MATERIÁLU.
UKONČENÍ MADLA VŽDY SVISLE

číslo dok.:	Název:	Strana
506	**VÝPIS ZÁMEČNICKÝCH PRVKŮ**	**12**

POZN.: NEDÍLNOU SOUČÁSTÍ TOHOTO LISTU JE VÝPIS POZNÁMEK UVEDENÝCH NA PRVNÍ STRÁNCE VÝPISU

OZNAČ. **GRAFICKÉ SCHÉMA**

Z - 12

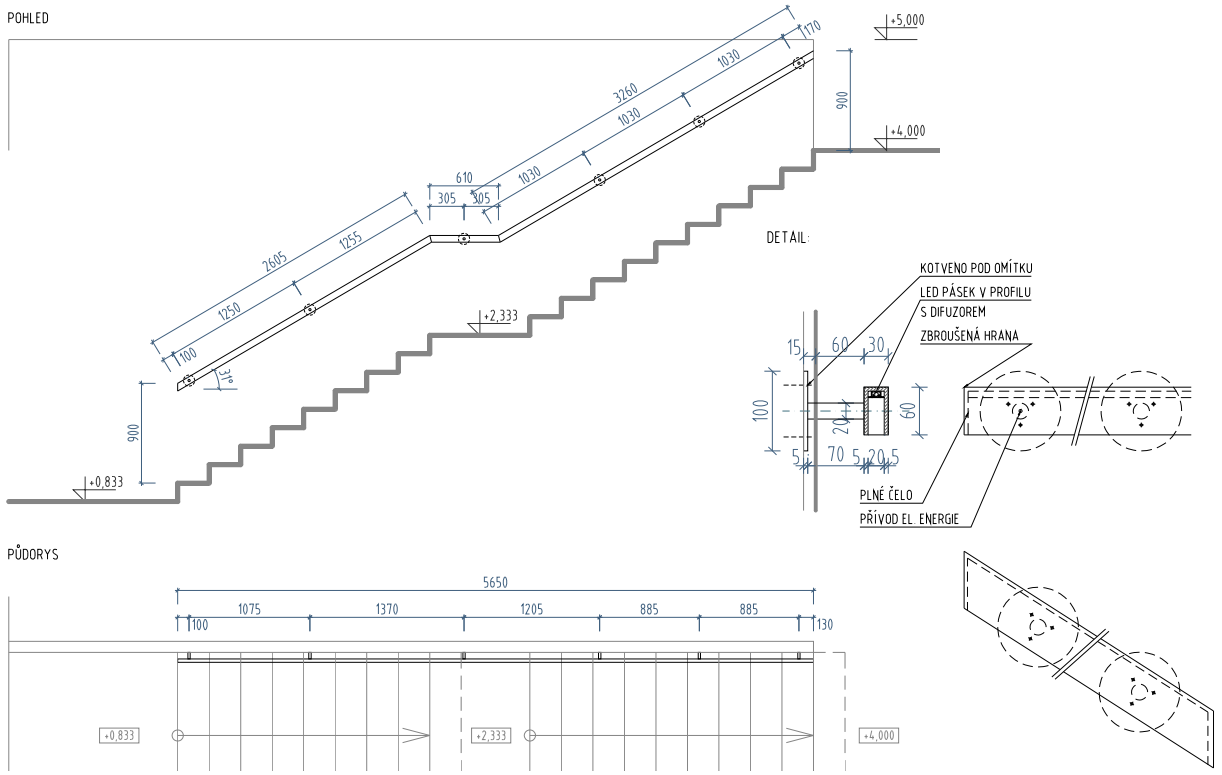

ÚDAJE O VÝROBKU

POPIS		POČET	
MADLO - ÚNIKOVÉ SCH. Z TRIBUNY, Z 2.NP - PRAVÉ VNITŘNÍ OCELOVÉ MADLO U SCHODIŠTĚ, SVAŘOVANÝ U PROFIL 30x60 mm, TLOUŠŤKA 5 mm, PLNÁ UKONČOVACÍ ČELNÍ ČÁST, KOTVENO DO STĚNY SKRYTOU PODOMÍTKOVOU DESKOU, VČ. ÚCHYTEK, KOTEVNÍHO A SPOJOVACÍHO MATERIÁLU. VÝŠKA MADLA 900 mm NAD SCHODIŠTĚM, VZDÁLENOST MADLA OD FINÁLNÍ OMÍTNUTÉ STĚNY 60 mm (DLE ČSN 74 3305 - OCHRANNÁ ZÁBRADLÍ)		1.PP	0
		1.NP	1
		2.NP	0
KOTVENÍ:	SKRYTÁ PODOMÍTKOVÁ KOTEVNÍ DESKA, DO ŽB STĚNY RESP. DO PŘÍČKY Z KERAMICKÉHO ZDIVA	STŘECHA	0
UMÍSTĚNÍ:	DVOURAMENNÉ SCHODIŠTĚ 1.NP - 2.NPP	**CELKEM**	**1**
ČÍSLO MÍSTNOSTI:	1.38 / 2.01	**(MJ)**	**KS**

MATERIÁL		
MATERIÁL:	OCELOVÝ SVAŘENEC	VIZ TECH. LIST 11/03
POVRCHOVÁ ÚPRAVA:	2x NÁSTŘIK BARVOU	VIZ TECH. LIST 11/03
BARVA:	TMAVĚ ŠEDÁ, VÝBĚR DLE VZORNÍKU DODAVATELE BUDE ODSOUHLASEN ARCHITEKTEM	
OSVĚTLENÍ:	MADLO ZEVNITŘ OSAZENO LED PÁSKEM V AL PROFILU S DIFUZOREM	VIZ TECH. LIST 11/03
	SPECIFIKACE LED PÁSKU VIZ KNIHA SVÍTIDEL	

ROZMĚRY			
CELKOVÝ ROZMĚR PRVKU:		6475	mm
MADLO:	U PROFIL	30 x 60	mm
	TLOUŠŤKA	5	mm
KOTEVNÍ DESKA:	PRŮMĚR DESKY	100	mm
	TLOUŠŤKA	5	mm
	PRŮMĚR ÚCHYTKY	20	mm

POZNÁMKY K SESTAVĚ:

SKRYTÁ KOTEVNÍ DESKA OSAZENA POD OMÍTKU NA HRUBOU STĚNU.
VČETNĚ KOTVÍCÍHO A SPOJOVACÍHO MATERIÁLU.
UKONČENÍ MADLA VŽDY SVISLE

číslo dok.:	Název:	Strana
506	**VÝPIS ZÁMEČNICKÝCH PRVKŮ**	**13**

POZN.: NEDÍLNOU SOUČÁSTÍ TOHOTO LISTU JE VÝPIS POZNÁMEK UVEDENÝCH NA PRVNÍ STRÁNCE VÝPISU

OZNAČ. **GRAFICKÉ SCHÉMA**

Z - 13

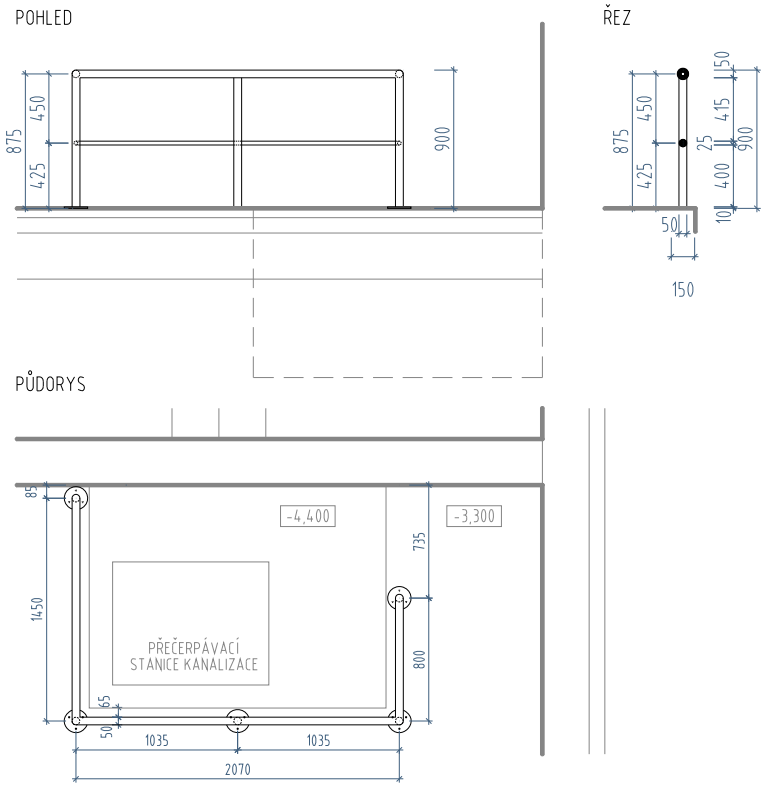

ÚDAJE O VÝROBKU

POPIS		POČET	
ZÁBRADLÍ TRUBKOVÉ U PŘEČERPÁVACÍ STANICE KANALIZACE VNITŘNÍ NEREZOVÉ TRUBKOVÉ ZÁBRADLÍ, HORNÍ TRUBKA A STOJINA Ø 50 mm, TL. 3 mm; SPODNÍ TRUBKA Ø 25 mm, BEZ VÝPLNĚ. KOTVENO PŘES VIDITELNOU ČELNÍ DESKU K PODLAZE. OSADIT KOTEVNÍ DESKY NA OKRAJ NÁDRŽE. VÝŠKA 900 mm NAD PODLAHOU (DLE ČSN 74 3305 - OCHRANNÁ ZÁBRADLÍ)		1.PP	1
		1.NP	0
		2.NP	0
KOTVENÍ:	VIDITELNÁ NEREZOVÁ KOTEVNÍ ČELNÍ DESKA, DO BETONOVÉ PODLAHOVÉ DESKY	STŘECHA	0
UMÍSTĚNÍ:	1.PP, TECHNICKÁ MÍSTNOST	**CELKEM**	**1**
ČÍSLO MÍSTNOSTI:	0.05	**(MJ)**	**KS**

MATERIÁL		
MATERIÁL:	OCEL	VIZ TECH. LIST 11/03
POVRCHOVÁ ÚPRAVA:	ŽÁROVĚ ZINKOVANÁ	
BARVA:	PŘÍRODNÍ	
VÝPLŇ:	BEZ VÝPLNĚ, POUZE SE STŘEDNÍ PŘÍČLÍ	

ROZMĚRY			
CELKOVÝ ROZMĚR PRVKU:	4320 x 900 (rozvinutá délka x výška)		mm
TRUBKY:	PRŮMĚR STOJINY, HORNÍ TRUBKY:	50	mm
	TLOUŠŤKA:	3	mm
	PRŮMĚR SPODNÍ TRUBKY:	25	mm
KOTEVNÍ DESKA:	PRŮMĚR DESKY:	100	mm
	TLOUŠŤKA:	5	mm

POZNÁMKY K SESTAVĚ:

VČETNĚ KOTVÍCÍHO A SPOJOVACÍHO MATERIÁLU.

číslo dok.:	Název:	Strana
506	**VÝPIS ZÁMEČNICKÝCH PRVKŮ**	**14**

POZN.: NEDÍLNOU SOUČÁSTÍ TOHOTO LISTU JE VÝPIS POZNÁMEK UVEDENÝCH NA PRVNÍ STRÁNCE VÝPISU

OZNAČ. **GRAFICKÉ SCHÉMA**

Z - 14

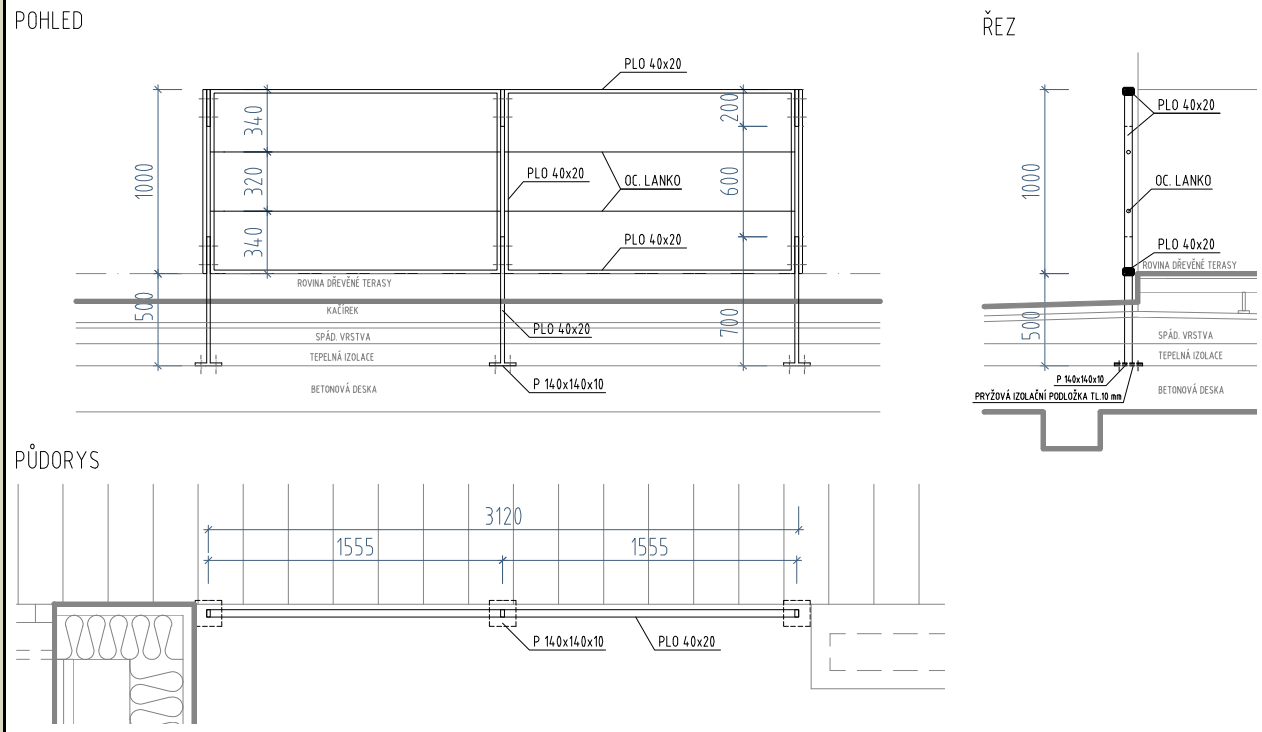

ÚDAJE O VÝROBKU

POPIS		POČET	
ZÁBRADLÍ TRUBKOVÉ VENKOVNÍ - TERASA 2.NP, DÉLKA 3,12 m VENKOVNÍ POZINKOVANÉ ZÁBRADLÍ, RÁM Z PLOCHÉ PLNÉ OCELI S VÝPLNÍ Z OCELOVÝCH LANEK, HORNÍ MADLO A STOJINA PLOCHÁ OCEL 40x20 mm. KOTVENO PŘES ČELNÍ DESKU K PODLAZE POD ÚROVNÍ POCHOZÍ VRSTVY. STOJINY PRODLOUŽENÉ K NOSNÉ KONSTRUKCI. VÝŠKA 1000 mm NAD POCHOZÍ PODLAHOU (DLE ČSN 74 3305 - OCHRANNÁ ZÁBRADLÍ)		1.PP	0
		1.NP	0
		2.NP	1
KOTVENÍ:	POZINKOVANÁ KOTEVNÍ ČELNÍ DESKA, DO ŽB STROPNÍ DESKY, PŘES PRYŽOVOU PODLOŽKU	STŘECHA	0
UMÍSTĚNÍ:	TERASA 2.NP SMĚREM KE SQUASHI	**CELKEM**	**1**
ČÍSLO MÍSTNOSTI:	2.04	**(MJ)**	**KS**

MATERIÁL	
MATERIÁL:	OCEL POZINK
POVRCHOVÁ ÚPRAVA:	ŽÁROVÝ ZINEK
BARVA:	PŘÍRODNÍ
VÝPLŇ:	NEREZOVÁ OCELOVÁ LANKA, Ø LANKA 5 mm

ROZMĚRY			
CELKOVÝ ROZMĚR PRVKU:		1500 x 3120	mm
RÁM:	MADLO (RÁM) - PLOCHÁ OCEL:	40x20	mm
KOTVENÍ:	ROZMĚR DESKY:	140x140	mm
	TLOUŠŤKA:	10	mm

POZNÁMKY K SESTAVĚ:

VČETNĚ KOTVÍCÍHO A SPOJOVACÍHO MATERIÁLU.
OSADIT PŘED PROVEDENÍM DŘEVĚNÉHO ROŠTU TERASY.
KOTVIT ČELNÍ DESKU PŘES PRYŽOVOU PODLOŽKU.

číslo dok.:	Název:	Strana
506	VÝPIS ZÁMEČNICKÝCH PRVKŮ	15

POZN.: NEDÍLNOU SOUČÁSTÍ TOHOTO LISTU JE VÝPIS POZNÁMEK UVEDENÝCH NA PRVNÍ STRÁNCE VÝPISU

OZNAČ.	GRAFICKÉ SCHÉMA
Z - 15	VIZ SAMOSTATNÉ SCHÉMA V PŘÍLOZE

ÚDAJE O VÝROBKU

POPIS		POČET	
ZÁBRADLÍ TRUBKOVÉ VENKOVNÍ - TERASA 2.NP, DÉLKA 41,625 m VENKOVNÍ POZINKOVANÉ ZÁBRADLÍ, RÁM Z PLOCHÉ PLNÉ OCELI S VÝPLNÍ Z OCELOVÝCH LANEK/OCELOVÉ SÍŤOVINY, HORNÍ MADLO A STOJINA PLOCHÁ OCEL 40x20 mm. KOTVENO PŘES ČELNÍ DESKU K PODLAZE POD ÚROVNÍ POCHOZÍ VRSTVY. STOJINY PRODLOUŽENÉ K NOSNÉ KONSTRUKCI. VÝŠKA 1000 mm NAD POCHOZÍ PODLAHOU (DLE ČSN 74 3305 - OCHRANNÁ ZÁBRADLÍ)		1.PP	0
		1.NP	0
		2.NP	1
KOTVENÍ:	POZINKOVANÁ KOTEVNÍ ČELNÍ DESKA, DO ŽB STROPNÍ DESKY, PŘES PRYŽOVOU PODLOŽKU	STŘECHA	0
UMÍSTĚNÍ:	TERASA 2.NP PODÉL CELÉ POCHOZÍ PLOCHY	**CELKEM**	**1**
ČÍSLO MÍSTNOSTI:	2.02, 2.03, 2.04	**(MJ)**	**KS**

MATERIÁL	
MATERIÁL:	OCEL POZINK
POVRCHOVÁ ÚPRAVA:	ŽÁROVÝ ZINEK
BARVA:	PŘÍRODNÍ
VÝPLŇ:	NEREZOVÁ OCELOVÁ LANKA, Ø LANKA 5 mm
	SÍŤOVINA, Ø LANKA 1,5 mm, VELIKOST OKA MW80, ORIENTACE NA LEŽATO

ROZMĚRY			
CELKOVÝ ROZMĚR PRVKU:		1500 x 41625	mm
TRUBKY:	MADLO (RÁM) - PLOCHÁ OCEL:	40x20	mm
	STOJINA (RÁM) ATRIUM, PLOCHÁ OCEL:	50x20	mm
KOTEVNÍ DESKA:	ROZMĚR DESKY:	140x140	mm
	ROZMĚR DESKY (ATRIUM):	200x200	mm
	TLOUŠŤKA:	10	mm

POZNÁMKY K SESTAVĚ:

VČETNĚ KOTVÍCÍHO A SPOJOVACÍHO MATERIÁLU.
OSADIT PŘED PROVEDENÍM DŘEVĚNÉHO ROŠTU TERASY.
KOTVIT ČELNÍ DESKU PŘES PRYŽOVOU PODLOŽKU.

číslo dok.:	Název:	Strana
506	**VÝPIS ZÁMEČNICKÝCH PRVKŮ**	**16**

POZN.: NEDÍLNOU SOUČÁSTÍ TOHOTO LISTU JE VÝPIS POZNÁMEK UVEDENÝCH NA PRVNÍ STRÁNCE VÝPISU

OZNAČ.	GRAFICKÉ SCHÉMA
Z - 16	N E O B S A Z E N O

ÚDAJE O VÝROBKU

POPIS		POČET	
NEOBSAZENO		1.PP	0
		1.NP	0
		2.NP	0
KOTVENÍ:		STŘECHA	0
		CELKEM	**0**
UMÍSTĚNÍ:			
ČÍSLO MÍSTNOSTI:		**(MJ)**	**KS**

MATERIÁL	
MATERIÁL:	
POVRCHOVÁ ÚPRAVA:	
BARVA:	
VÝPLŇ:	

ROZMĚRY	
CELKOVÝ ROZMĚR PRVKU:	

POZNÁMKY K SESTAVĚ:

číslo dok.:	Název:	Strana
506	**VÝPIS ZÁMEČNICKÝCH PRVKŮ**	**18**

POZN.: NEDÍLNOU SOUČÁSTÍ TOHOTO LISTU JE VÝPIS POZNÁMEK UVEDENÝCH NA PRVNÍ STRÁNCE VÝPISU

OZNAČ. **GRAFICKÉ SCHÉMA**

Z - 18

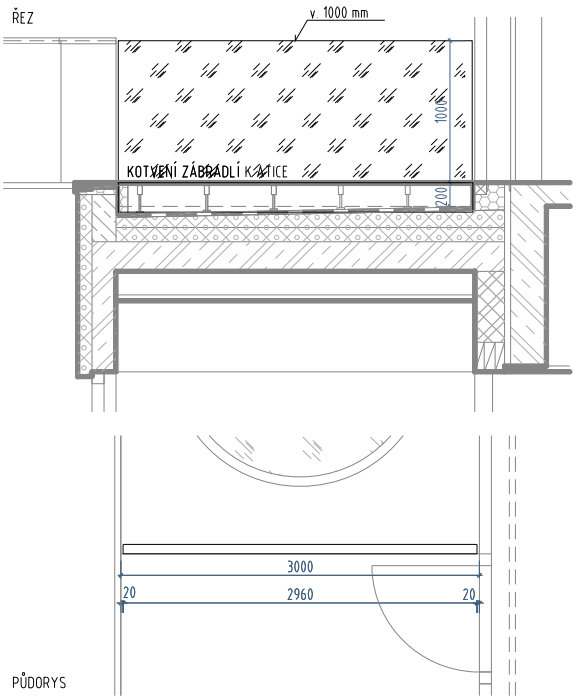

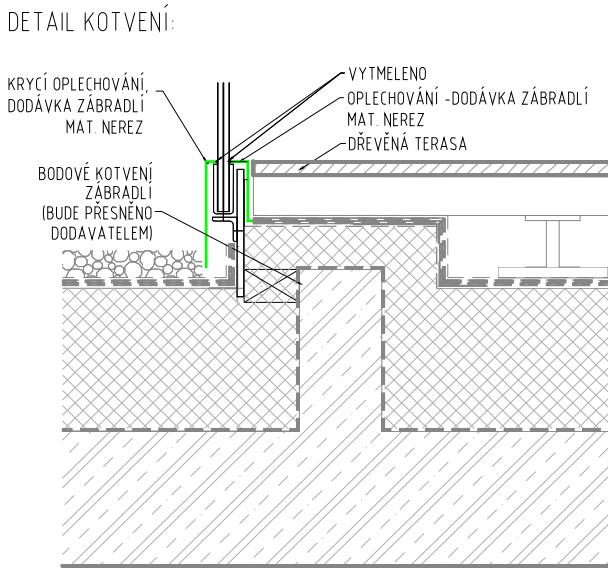

ÚDAJE O VÝROBKU

POPIS		POČET	
ZÁBRADLÍ SKLENĚNÉ VENKOVNÍ - U SVĚTLÍKU, DÉLKA 3 m VENKOVNÍ SKLENĚNÉ SAMONOSNÉ BEZRÁMOVÉ ZÁBRADLÍ BEZ MADLA, KOTVENÉ DO PODLAHY V ÚROVNI POCHOZÍ VRSTVY, BEZPEČNOSTNÍ TVRZENÉ SKLO S MIN. DVĚMA PVB FÓLIEMI, ODOLNOST VŮČI BOČNÍMU NÁRAZU (VIZ TECHNICKÝ LIST 12/01). VÝŠKA 1000 mm NAD POCHOZÍ PODLAHOU (DLE ČSN 74 3305 - OCHRANNÁ ZÁBRADLÍ).		1.PP	0
		1.NP	0
		2.NP	4
KOTVENÍ:	ZAPUŠTĚNÝ U PROFIL POD ÚROVNÍ PODLAHY, VČETNĚ POHLEDOVÝCH UKONČUJÍCÍCH SYST. NEREZOVÝCH LIŠT	STŘECHA	0
UMÍSTĚNÍ:	TERASA 2.NP, U SVĚTLÍKŮ	**CELKEM**	**4**
ČÍSLO MÍSTNOSTI:	-	**(MJ)**	**KS**

MATERIÁL:		
MATERIÁL:	LEPENÉ KALENÉ BEZPEČNOSTNÍ SKLO S MIN 2 PVB FÓLIEMI, ESG / VSG 2 x 8 mm	VIZ TECH. LIST 11/01
	SYST. OPLECHOVÁNÍ Z MATNÉHO NEREZOVÉHO PLECHU (AISI 316L)	VIZ TECH. LIST 11/02
BARVA:	ČIRÁ	
TĚSNĚNÍ:	VČETNĚ UPÍNACÍHO PÁSU DO U PROFILU	

ROZMĚRY			
CELKOVÝ ROZMĚR PRVKU:		1200 x 3000	mm
SKLĚNĚNÁ VÝPLŇ:	TLOUŠŤKA:	2 x 8	mm
	VIDITELNÁ VÝŠKA SKLA:	1000	mm
	CELKOVÁ VÝŠKA SKLA:	1200	mm
KOTEVNÍ U PROFIL:	TLOUŠŤKA:	70	mm
	DÉLKA UKOTVENÍ:	2960	mm

POZNÁMKY K SESTAVĚ:

VČETNĚ KOTVÍCÍHO A SPOJOVACÍHO MATERIÁLU.
VČETNĚ BODOVÉHO KOTVENÍ K NOSNÉ KONSTRUKCI.
VČETNĚ VIDITELNÉHO SYSTÉMOVÉHO OPLECHOVÁNÍ Z NEREZOVÉHO MATNÉHO PLECHU.

číslo dok.:	Název:	Strana
506	**VÝPIS ZÁMEČNICKÝCH PRVKŮ**	**17**

POZN.: NEDÍLNOU SOUČÁSTÍ TOHOTO LISTU JE VÝPIS POZNÁMEK UVEDENÝCH NA PRVNÍ STRÁNCE VÝPISU

OZNAČ. **GRAFICKÉ SCHÉMA**

Z - 17

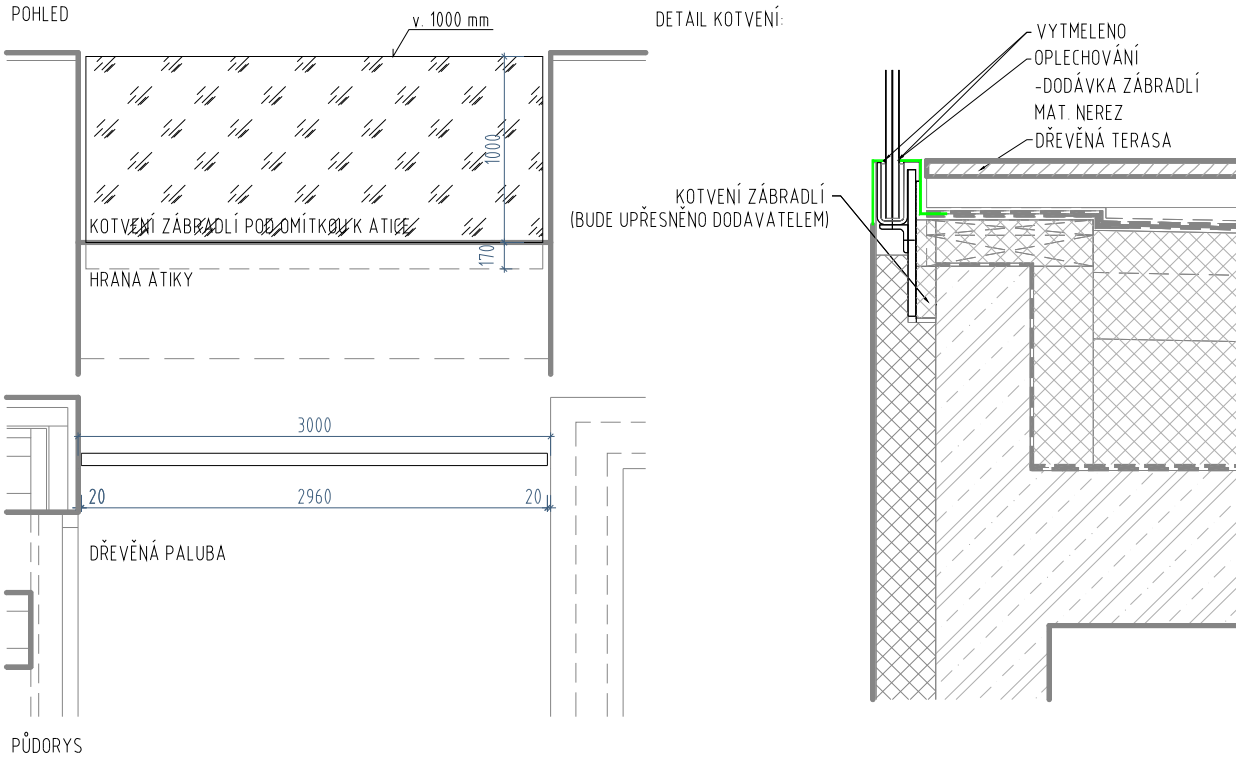

ÚDAJE O VÝROBKU

POPIS		POČET	
ZÁBRADLÍ SKLENĚNÉ VENKOVNÍ - V ATICE, DÉLKA 3 m VENKOVNÍ SKLENĚNÉ SAMONOSNÉ BEZRÁMOVÉ ZÁBRADLÍ BEZ MADLA, KOTVENÉ DO PODLAHY V ÚROVNI POCHOZÍ VRSTVY, BEZPEČNOSTNÍ TVRZENÉ SKLO S MIN. DVĚMA PVB FÓLIEMI, ODOLNOST VŮČI BOČNÍMU NÁRAZU (VIZ TECHNICKÝ LIST 12/01). VÝŠKA 1000 mm NAD POCHOZÍ PODLAHOU (DLE ČSN 74 3305 - OCHRANNÁ ZÁBRADLÍ).		1.PP	0
		1.NP	0
		2.NP	3
KOTVENÍ:	ZAPUŠTĚNÝ U PROFIL POD ÚROVNÍ PODLAHY, V POHLEDU SKRYTÝ POD OMÍTKOU, VČETNĚ UKONČUJÍCÍCH SYST. NEREZOVÝCH LIŠT	STŘECHA	0
		CELKEM	**3**
UMÍSTĚNÍ:	TERASA 2.NP, VE VNĚJŠÍ ATICE	**(MJ)**	**KS**

MATERIÁL:

MATERIÁL:	LEPENÉ KALENÉ BEZPEČNOSTNÍ SKLO S MIN 2 PVB FÓLIEMI, ESG / VSG 2 x 8 mm	VIZ TECH. LIST 11/01
	SYST. OPLECHOVÁNÍ Z MATNÉHO NEREZOVÉHO PLECHU (AISI 316L)	VIZ TECH. LIST 11/02
BARVA:	ČIRÁ	
TĚSNĚNÍ:	VČETNĚ UPÍNACÍHO PÁSU DO U PROFILU	

ROZMĚRY

CELKOVÝ ROZMĚR PRVKU:		1170 x 3000	mm
SKLĚNĚNÁ VÝPLŇ:	TLOUŠŤKA:	2 x 8	mm
	VIDITELNÁ VÝŠKA SKLA:	1000	mm
	CELKOVÁ VÝŠKA SKLA:	1170	mm
KOTEVNÍ U PROFIL:	TLOUŠŤKA:	70	mm
	DÉLKA UKOTVENÍ:	2960	mm

POZNÁMKY K SESTAVĚ:

VČETNĚ KOTVÍCÍHO A SPOJOVACÍHO MATERIÁLU. VČETNĚ BODOVÉHO KOTVENÍ K NOSNÉ KONSTRUKCI.
VČETNĚ VIDITELNÉHO SYSTÉMOVÉHO OPLECHOVÁNÍ Z NEREZOVÉHO MATNÉHO PLECHU.

číslo dok.:	Název:	Strana
506	**VÝPIS ZÁMEČNICKÝCH PRVKŮ**	**19**

POZN.: NEDÍLNOU SOUČÁSTÍ TOHOTO LISTU JE VÝPIS POZNÁMEK UVEDENÝCH NA PRVNÍ STRÁNCE VÝPISU

OZNAČ. **GRAFICKÉ SCHÉMA**

Z - 19

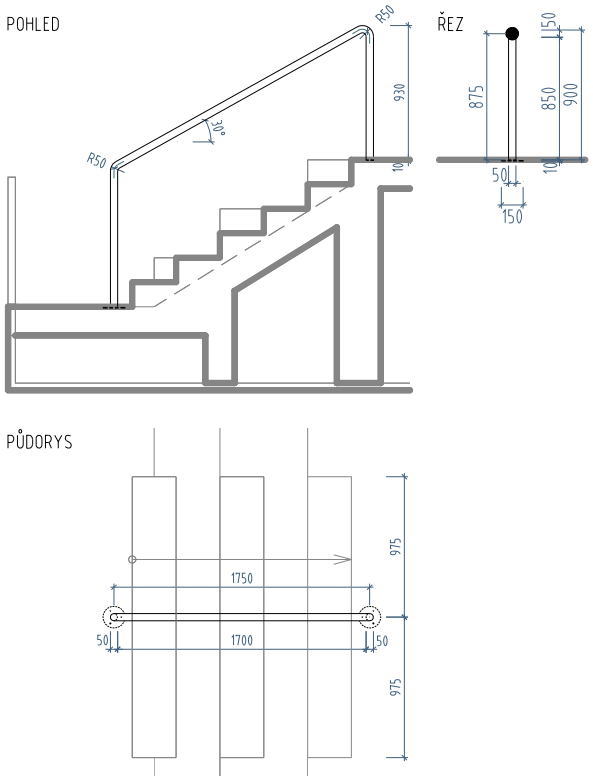

ÚDAJE O VÝROBKU

POPIS		POČET	
ZÁBRADLÍ TRUBKOVÉ NA SCHŮDKY NA TRIBUNĚ VNITŘNÍ TRUBKOVÉ NEREZOVÉ ZÁBRADELNÍ MADLO NA SCHODIŠTI NA OCHOZU. BEZ VÝPLNĚ. ZAOBLENÁ TRUBKA Ø 50 mm, TLOUŠŤKA 3 mm. KOTVENO PŘES SKRYTOU NEREZOVOU ČELNÍ KOTEVNÍ DESKU DO PODLAHY. ČELNÍ DESKA ZAPUŠTĚNA POD ÚROVEŇ PODLAHY. VÝŠKA MADLA 900 mm NAD ÚROVEŇ SCHODIŠTĚ (DLE ČSN 74 3305 - OCHRANNÁ ZÁBRADLÍ)		1.PP	0
		1.NP	0
		2.NP	2
KOTVENÍ:	SKRYTÁ POPODLAHOVÁ KOTEVNÍ DESKA, DO VRSTVY ANHYDRITU, PŘEKRÝT PODLAHOVOU KRYTINOU	STŘECHA	0
UMÍSTĚNÍ:	DIVÁCKÝ OCHOZ	**CELKEM**	**2**
ČÍSLO MÍSTNOSTI:	2.01	**(MJ)**	**KS**

MATERIÁL:

MATERIÁL:	NEREZ OCEL, BROUŠENÁ 1.4404 / AISI 316L DLE ČSN 17346 RESP. ČSN 17349	VIZ TECH. LIST 11/02
POVRCHOVÁ ÚPRAVA:	BROUŠENÝ POVRCH	
BARVA:	PŘÍRODNÍ	
VÝPLŇ:	BEZ VÝPLNĚ	

ROZMĚRY

CELKOVÝ ROZMĚR PRVKU:		4840	mm
TRUBKY:	PRŮMĚR TRUBKY:	50	mm
	TLOUŠŤKA:	3	mm
KOTEVNÍ DESKA:	PRŮMĚR DESKY:	100	mm
	TLOUŠŤKA:	5	mm

POZNÁMKY K SESTAVĚ:

VČETNĚ KOTVÍCÍHO A SPOJOVACÍHO MATERIÁLU.

číslo dok.:	Název:	Strana
506	**VÝPIS ZÁMEČNICKÝCH PRVKŮ**	**20**

POZN.: NEDÍLNOU SOUČÁSTÍ TOHOTO LISTU JE VÝPIS POZNÁMEK UVEDENÝCH NA PRVNÍ STRÁNCE VÝPISU

OZNAČ.	GRAFICKÉ SCHÉMA
Z - 20	VIZ SAMOSTATNÉ SCHÉMA V PŘÍLOZE

ÚDAJE O VÝROBKU

POPIS		POČET	
ZÁBRADLÍ SKLENĚNÉ VNITŘNÍ - NA TRIBUNĚ VENKOVNÍ SKLENĚNÉ SAMONOSNÉ BEZRÁMOVÉ ZÁBRADLÍ BEZ MADLA, KOTVENÉ DO PODLAHY V ÚROVNI POCHOZÍ VRSTVY, BEZPEČNOSTNÍ TVRZENÉ SKLO S MIN. DVĚMA PVB FÓLIEMI, ODOLNOST VŮČI BOČNÍMU NÁRAZU (VIZ TECHNICKÝ LIST 12/01). VÝŠKA 1100 mm NAD POCHOZÍ PODLAHOU (DLE ČSN 74 3305 - OCHRANNÁ ZÁBRADLÍ RESP. ČSN EN 13200 ZAŘÍZENÍ PRO DIVÁKY).		1.PP	0
		1.NP	0
		2.NP	1
KOTVENÍ:	ZAPUŠTĚNÝ U PROFIL POD ÚROVNÍ PODLAHY, V POHLEDU ZAKRYTÝ DEMONTOVATELNOU DŘ. DESKOU NA SYST. SDK ROŠTU	STŘECHA	0
UMÍSTĚNÍ:	DIVÁCKÝ OCHOZ	**CELKEM**	**1**
ČÍSLO MÍSTNOSTI:	2.01	**(MJ)**	**KS**

MATERIÁL:		
MATERIÁL:	LEPENÉ KALENÉ BEZPEČNOSTNÍ SKLO S MIN 2 PVB FÓLIEMI, ESG / VSG 2 x 8 mm	VIZ TECH. LIST 11/01
BARVA:	ČIRÁ	
TĚSNĚNÍ:	VČETNĚ UPÍNACÍHO PÁSU DO U PROFILU	

ROZMĚRY			
CELKOVÝ ROZMĚR PRVKU:		1100 x 44500	mm
SKLĚNĚNÁ VÝPLŇ:	TLOUŠŤKA:	2 x 8	mm
	VIDITELNÁ VÝŠKA SKLA:	1100	mm
	CELKOVÁ VÝŠKA SKLA:	1200	mm
KOTEVNÍ U PROFIL:	TLOUŠŤKA:	70	mm
	DÉLKA UKOTVENÍ:	44500	mm

POZNÁMKY K SESTAVĚ:

VČETNĚ KOTVÍCÍHO A SPOJOVACÍHO MATERIÁLU.
VČETNĚ BODOVÉHO KOTVENÍ K NOSNÉ KONSTRUKCI.
VČETNĚ ZAKRYTÍ DŘ. DESKOU (DEMONTOVATELNÁ NA SYST. SDK ROŠTU).

číslo dok.:	Název:	Strana
506	VÝPIS ZÁMEČNICKÝCH PRVKŮ	21

POZN.: NEDÍLNOU SOUČÁSTÍ TOHOTO LISTU JE VÝPIS POZNÁMEK UVEDENÝCH NA PRVNÍ STRÁNCE VÝPISU

OZNAČ.	GRAFICKÉ SCHÉMA
Z - 21	VIZ SAMOSTATNÉ SCHÉMA V PŘÍLOZE

ÚDAJE O VÝROBKU

POPIS		POČET	
KRYCÍ KONSTRUKCE VENKOVNÍ S DŘEVĚNÝMI LAMELAMI KRYCÍ KONSTRUKCE VENKOVNÍ S DŘEVĚNÝMI LAMELAMI S KONSTRUKCÍ Z OCELOVÝCH PROFILŮ A VÝPLNÍ Z DŘEVĚNÝCH LAMEL KLADENÝCH VODOROVNĚ NA NOSNOU PODKONSTRUKCI. KOTVENO PŘES ČELNÍ KOTEVNÍ DESKU K NOSNÉ BETONOVÉ DESCE. VÝŠKA ZÁBRADLÍ NAD PŘILEHLOU POCHOZÍ VRSTVU TERASY 1200 mm.		1.PP	0
		1.NP	0
		2.NP	1
KOTVENÍ:	KOTEVNÍ DESKA K NOSNÉ ŽB KONSTRUKCI	STŘECHA	0
		CELKEM	**1**
UMÍSTĚNÍ:	STŘECHA	**(MJ)**	**KS**
ČÍSLO MÍSTNOSTI:			

MATERIÁL:		
MATERIÁL:	OCEL	VIZ TECH. LIST 11/03
POVRCHOVÁ ÚPRAVA	ŽÁROVĚ ZINKOVANÁ	
BARVA:	PŘÍRODNÍ	
VÝPLŇ:	SIBIŘSKÝ MODŘÍN (RHOMBUS, KOSODÉLNÍK, 68x24 mm)	
	KOTVENÍ VÝPLŇĚ ZE ZADNÍ STRANY	

ROZMĚRY		
CELKOVÝ ROZMĚR PRVKU:	1700x42690	mm
JEDNO POLE:	1100x2500	mm
		mm
		mm
		mm
		mm

POZNÁMKY K SESTAVĚ:

PŘI PROSTUPU STOJINY TEPELNOU IZOLACÍ VYPLNIT TRUBKU PUR PĚNOU A KOTVIT ČELNÍ DESKU PŘES PRYŽOVOU PODLOŽKU.

číslo dok.:	Název:	Strana
506	VÝPIS ZÁMEČNICKÝCH PRVKŮ	22

POZN.: NEDÍLNOU SOUČÁSTÍ TOHOTO LISTU JE VÝPIS POZNÁMEK UVEDENÝCH NA PRVNÍ STRÁNCE VÝPISU

OZNAČ. **GRAFICKÉ SCHÉMA**

Z - 22

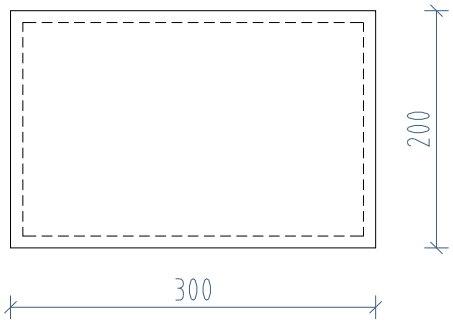

ÚDAJE O VÝROBKU

POPIS		POČET	
POKLOP REVIZNÍ ŠACHTY - ROZMĚR 200 x 300 mm POKLOP REVIZNÍ ŠACHTY, ROZMĚR 300 x 200 mm, OCELOVÝ NEREZOVÝ RÁM VČ. POKLOPU PRO VYPLNĚNÍ PODLAHOVOU KRYTINOU (VČ. PODKLADU) DLE TABULKY MÍSTNOSTÍ (KAUČUKOVÁ PODLAHOVÁ KRYTINA). VČETNĚ KLÍČE POPŘ. ZÁPUSTNÝCH ÚCHYTEK PRO OTEVŘENÍ POKLOPU.		1.PP	0
		1.NP	2
		2.NP	0
KOTVENÍ:		STŘECHA	0
UMÍSTĚNÍ:	ŠATNA, KANCELÁŘ	**CELKEM**	**2**
ČÍSLO MÍSTNOSTI:		**(MJ)**	**KS**

MATERIÁL:

MATERIÁL:	NEREZ OCEL, BROUŠENÁ 1.4404 / AISI 316L DLE ČSN 17346 RESP. ČSN 17349	VIZ TECH. LIST 11/02
POVRCHOVÁ ÚPRAVA:	BROUŠENÝ POVRCH	
BARVA:	RAL DLE VÝBĚRU ARCHITEKTA	

ROZMĚRY

CELKOVÝ ROZMĚR PRVKU:	300 x 200	mm
		mm
		mm
		mm
		mm
		mm

POZNÁMKY K SESTAVĚ:

číslo dok.:	Název:	Strana
506	**VÝPIS ZÁMEČNICKÝCH PRVKŮ**	**23**

POZN.: NEDÍLNOU SOUČÁSTÍ TOHOTO LISTU JE VÝPIS POZNÁMEK UVEDENÝCH NA PRVNÍ STRÁNCE VÝPISU

OZNAČ. **GRAFICKÉ SCHÉMA**

Z - 23

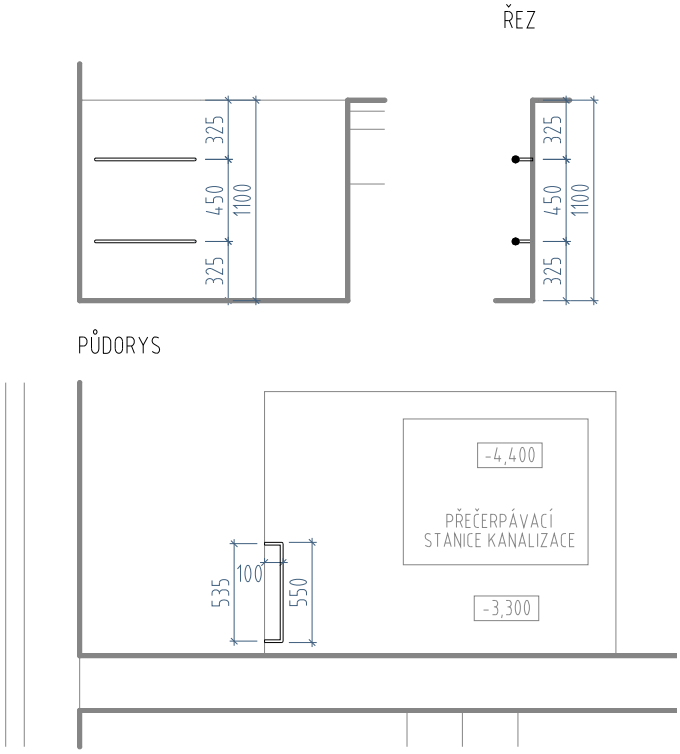

ÚDAJE O VÝROBKU

POPIS		POČET	
STUPADLA DO PŘEČERPÁVACÍ ŠACHTY KANALIZACE, DLE ČSN EN 13101		1.PP	1
		1.NP	0
		2.NP	0
KOTVENÍ:	DO ŽB STĚNY	STŘECHA	0
UMÍSTĚNÍ:	MÍSTNOST 0.05	**CELKEM**	**2**
		(MJ)	**KS**

MATERIÁL:

MATERIÁL:	OCEL	VIZ TECH. LIST 11/03
POVRCHOVÁ ÚPRAVA:	ŽÁROVĚ ZINKOVANÁ	
BARVA:	PŘÍRODNÍ	

ROZMĚRY

CELKOVÝ ROZMĚR PRVKU:		550 x 100	mm
RÁM:	PRŮMĚR TRUBKY:	20	mm
			mm
			mm
			mm

POZNÁMKY K SESTAVĚ:

VČETNĚ KOTVÍCÍHO A SPOJOVACÍHO MATERIÁLU.

číslo dok.:	Název:	Strana
506	**VÝPIS ZÁMEČNICKÝCH PRVKŮ**	**24**

POZN.: NEDÍLNOU SOUČÁSTÍ TOHOTO LISTU JE VÝPIS POZNÁMEK UVEDENÝCH NA PRVNÍ STRÁNCE VÝPISU

OZNAČ.	GRAFICKÉ SCHÉMA
Z - 24	VIZ. SAMOSTATNÉ SCHEMA

ÚDAJE O VÝROBKU

POPIS		POČET	
ŽEBŘÍK NA STŘECHU HALY, S OCHRANNÝM KOŠEM (DLE ČSN 743282)		1.PP	0
		1.NP	0
		2.NP	0
KOTVENÍ:	DO NOSNÉ OCELOVÉ KONSTRUKCE HALY	STŘECHA	1
UMÍSTĚNÍ:	JIHOZÁPADNÍ FASÁDA	**CELKEM**	**1**
		(MJ)	**KS**

MATERIÁL:

MATERIÁL:	OCEL
POVRCHOVÁ ÚPRAVA:	ŽÁROVĚ ZINKOVANÁ
BARVA:	PŘÍRODNÍ

ROZMĚRY

CELKOVÝ ROZMĚR PRVKU:	650 x 12685 (šířka x výška)		mm
	VZDÁLENOST PŘÍČLÍ	300	mm
	ROZMĚRY PŘÍČLE	šířka 450, průměr 20	mm
	PRŮMĚR BEZPEČNOSTNÍHO KOŠE	700	mm
	ŠTĚŘÍN	L 60 x 6	mm

POZNÁMKY K SESTAVĚ:

VČETNĚ KOTVÍCÍHO A SPOJOVACÍHO MATERIÁLU.

číslo dok.:	Název:	Strana
506	VÝPIS ZÁMEČNICKÝCH PRVKŮ	25

POZN.: NEDÍLNOU SOUČÁSTÍ TOHOTO LISTU JE VÝPIS POZNÁMEK UVEDENÝCH NA PRVNÍ STRÁNCE VÝPISU

OZNAČ.	GRAFICKÉ SCHÉMA
Z - 25	BEZ SCHÉMATU

ÚDAJE O VÝROBKU

POPIS		POČET	
ZÁVĚSY NA SVÍTIDLA V TĚLOCVIČNĚ OCELOVÉ LANKO, ÚNOSNOST DLE POŽADAVKU DODAVATELE, SPODNÍ HRANA SVÍTIDLA NEJNÍŽE SE SPODNÍ HRANOU LEPENÉHO VAZNÍKU, DÉLKA 1 LANKA CCA 8 m		1.PP	0
		1.NP	1008
		2.NP	0
KOTVENÍ:	DLE VÝROBCE (DO NOSNÉ KCE STŘECHY)	STŘECHA	0
UMÍSTĚNÍ:	STROP HALY	**CELKEM**	**1008**
		(MJ)	**M**

MATERIÁL:	
MATERIÁL:	OCEL

ROZMĚRY		
DÉLKA PRVKU:	3600	mm
		mm
		mm
		mm
		mm

POZNÁMKY K SESTAVĚ:

VČETNĚ KOTVÍCÍHO A SPOJOVACÍHO MATERIÁLU.

číslo dok.:	Název:	Strana
506	VÝPIS ZÁMEČNICKÝCH PRVKŮ	26

POZN.: NEDÍLNOU SOUČÁSTÍ TOHOTO LISTU JE VÝPIS POZNÁMEK UVEDENÝCH NA PRVNÍ STRÁNCE VÝPISU

OZNAČ.	GRAFICKÉ SCHÉMA
Z - 26	VIZ. SAMOSTATNÉ SCHEMA

ÚDAJE O VÝROBKU

POPIS		POČET	
PODKONSTRUKCE POD VZT JEDNOTKY VENKOVNÍ OCELOVÁ KONSTRUKCE, SLOUPKY J80x80/4, PŘÍČLE J80x120/4, KOTVENO PŘES ČELNÍ DESKU K PODLAZE, VÝŠKA 450 mm		1.PP	0
		1.NP	0
		2.NP	0
KOTVENÍ:	NEREZOVÁ KOTEVNÍ ČELNÍ DESKA, DO ŽB STROPNÍ DESKY, PŘES PRYŽOVOU PODLOŽKU	STŘECHA	3
UMÍSTĚNÍ:	STŘECHA JEDNOPODLAŽNÍ ČÁSTI	**CELKEM**	**3**
		(MJ)	**KS**

MATERIÁL:	
MATERIÁL:	OCEL
POVRCHOVÁ ÚPRAVA:	ŽÁROVĚ ZINKOVANÁ
BARVA:	PŘÍRODNÍ

ROZMĚRY			
CELKOVÝ ROZMĚR PRVKU:		7710 x 2760 x 450	mm
RÁM:	J80x80/4		mm
	J80x120/4		mm
ČTVERCOVÁ KOTEVNÍ DESKA:	HRANA	120	mm
	TLOUŠŤKA	10	mm

POZNÁMKY K SESTAVĚ:

VČETNĚ KOTVÍCÍHO A SPOJOVACÍHO MATERIÁLU.
PŘI PROSTUPU STOJINY TEPELNOU IZOLACÍ VYPLNIT TRUBKU PUR PĚNOU A KOTVIT ČELNÍ DESKU PŘES PRYŽOVOU PODLOŽKU.

číslo dok.:	Název:	Strana
506	**VÝPIS ZÁMEČNICKÝCH PRVKŮ**	**27**

POZN.: NEDÍLNOU SOUČÁSTÍ TOHOTO LISTU JE VÝPIS POZNÁMEK UVEDENÝCH NA PRVNÍ STRÁNCE VÝPISU

OZNAČ. **GRAFICKÉ SCHÉMA**

Z - 27

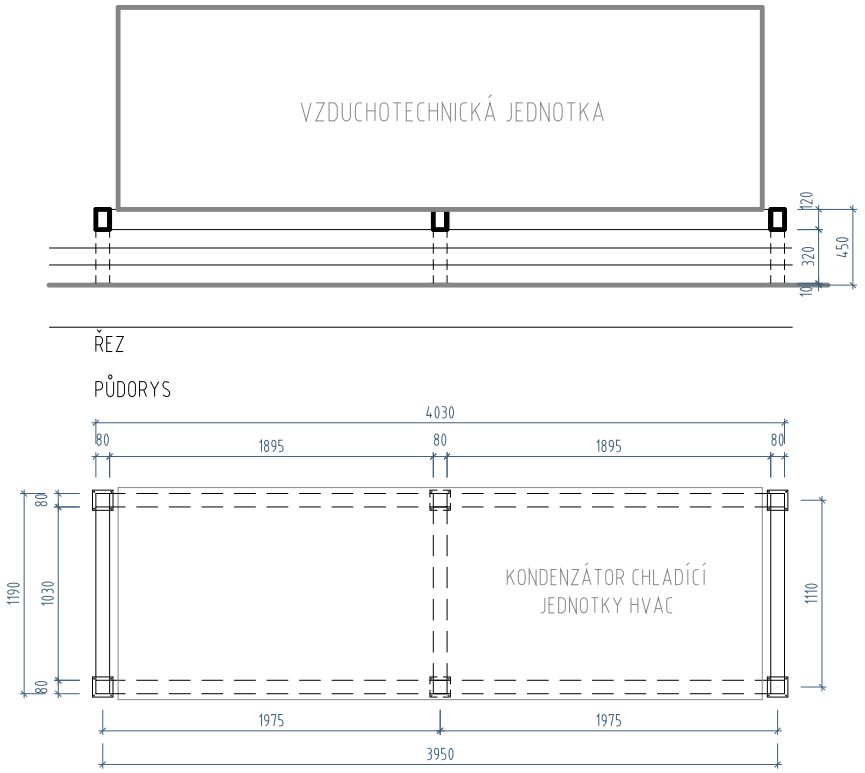

ÚDAJE O VÝROBKU

POPIS		POČET	
PODKONSTRUKCE POD KONDENZÁTOR VENKOVNÍ OCELOVÁ KONSTRUKCE, SLOUPKY J80x80/4, PŘÍČLE J80x120/4, KOTVENO PŘES ČELNÍ DESKU K PODLAZE, VÝŠKA 450 mm		1.PP	0
		1.NP	0
		2.NP	0
KOTVENÍ:	NEREZOVÁ KOTEVNÍ ČELNÍ DESKA, DO ŽB STROPNÍ DESKY, PŘES PRYŽOVOU PODLOŽKU	STŘECHA	1
UMÍSTĚNÍ:	STŘECHA JEDNOPODLAŽNÍ ČÁSTI	**CELKEM**	**1**
		(MJ)	**KS**

MATERIÁL:	
MATERIÁL:	OCEL
POVRCHOVÁ ÚPRAVA:	ŽÁROVĚ ZINKOVANÁ
BARVA:	PŘÍRODNÍ

ROZMĚRY			
CELKOVÝ ROZMĚR PRVKU:		4030 x 1190 x 450	mm
RÁM:	J80x80/4		mm
	J80x120/4		mm
ČTVERCOVÁ KOTEVNÍ DESKA:	HRANA	120	mm
	TLOUŠŤKA	10	mm

POZNÁMKY K SESTAVĚ:

VČETNĚ KOTVÍCÍHO A SPOJOVACÍHO MATERIÁLU.

506 - VÝPIS ZÁMEČNICKÝCH VÝROBKŮ

PŘÍLOHA: Z-15 - ZÁBRADLÍ 2.NP - TERASA

POHLED

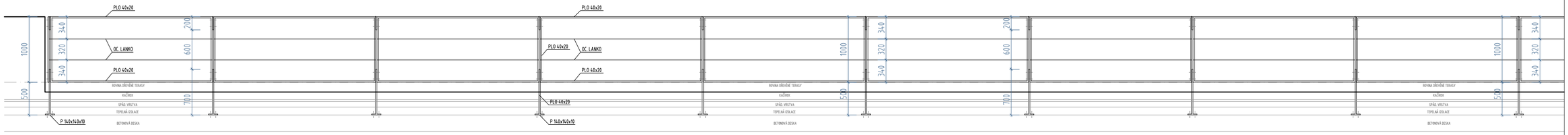

PŮDORYS

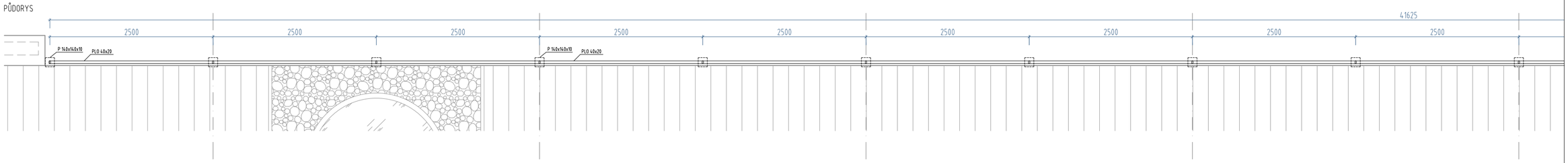

POKRAČOVÁNÍ SCHÉMATU

POKRAČOVÁNÍ SCHÉMATU

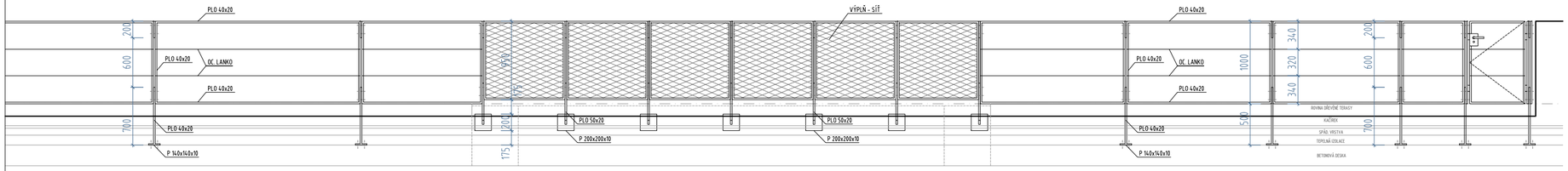

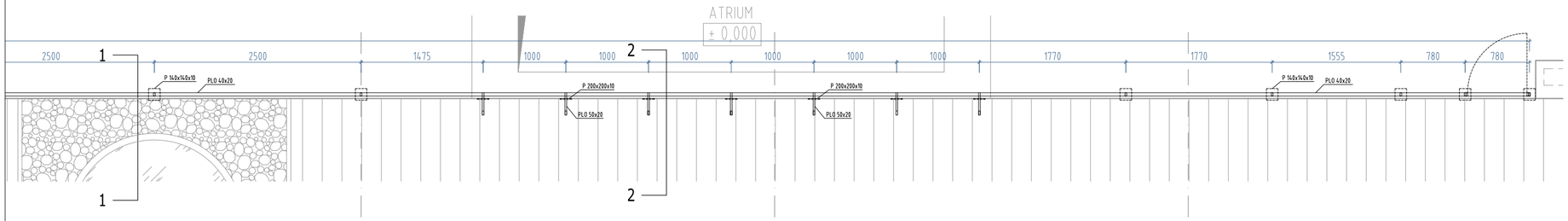

ŘEZ 1-1

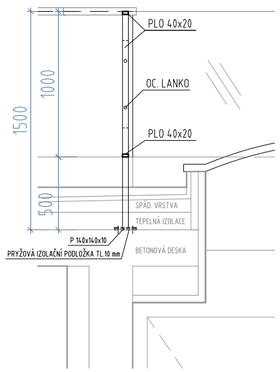

ŘEZ 2-2

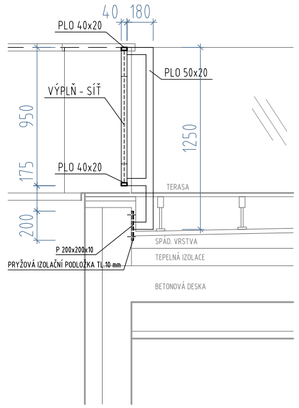

506 - VÝPIS ZÁMEČNICKÝCH VÝROBKŮ

PŘÍLOHA: Z-20 - VNITŘNÍ SKLENĚNÉ ZÁBRADLÍ NA OCHOZU

POHLED A PŮDORYS - SCHÉMA, 1:50

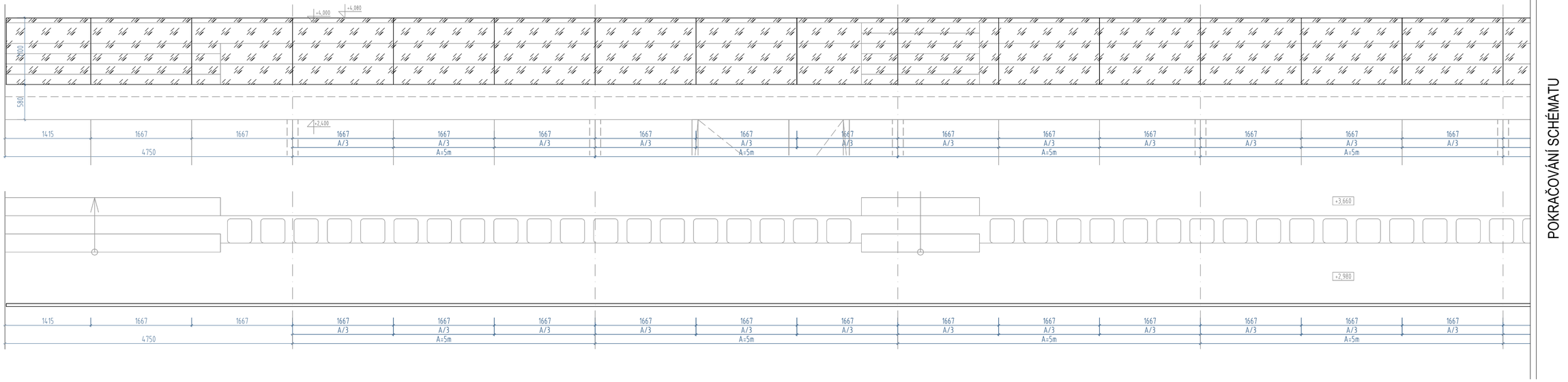

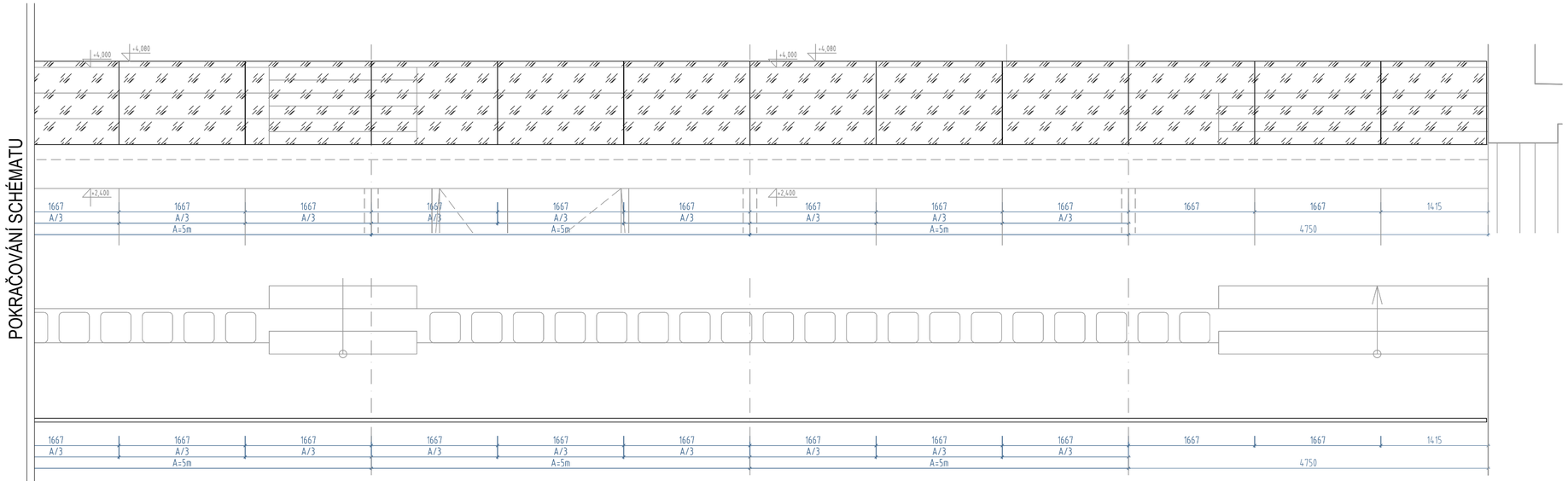

ŘEZ - SCHÉMA, 1:20

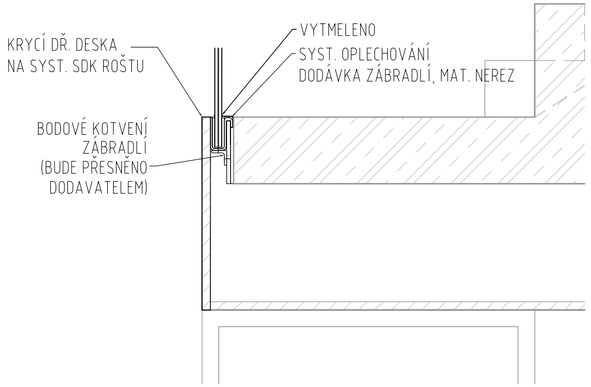

506 - VÝPIS ZÁMEČNICKÝCH VÝROBKŮ

PŘÍLOHA: Z-21 - VENKOVNÍ ZÁBRADLÍ S DŘEVĚNÝMI LAMELAMI

POHLED A PŮDORYS - SCHÉMA, 1:50

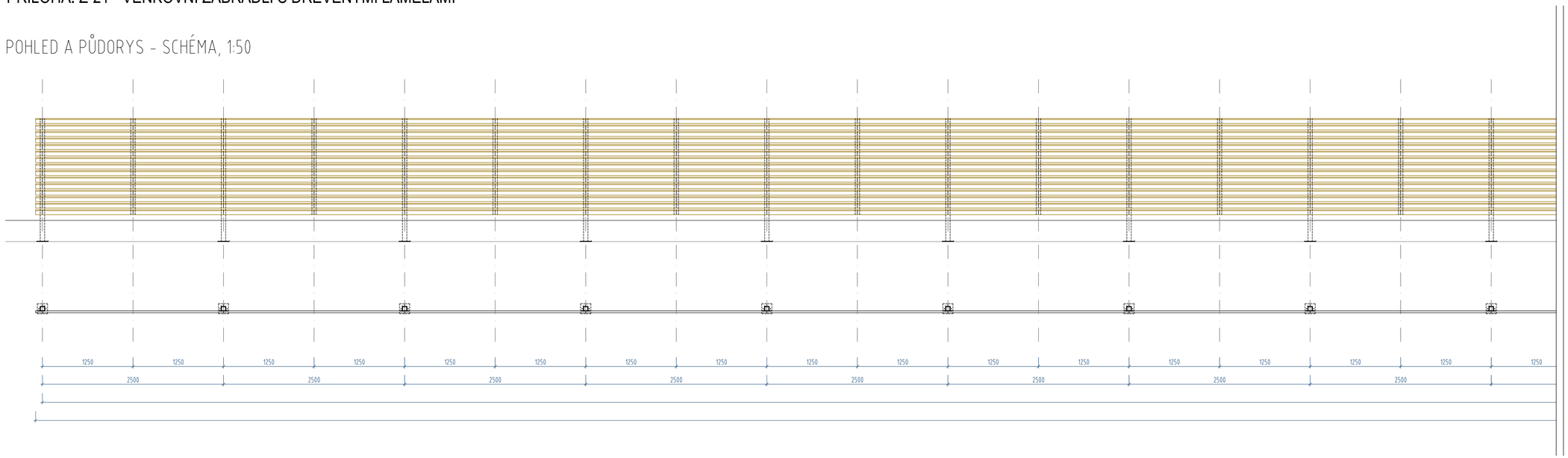

SLOUPKY

STŘEDNÍ 24x, PRAVÝ 1x, LEVÝ 1x

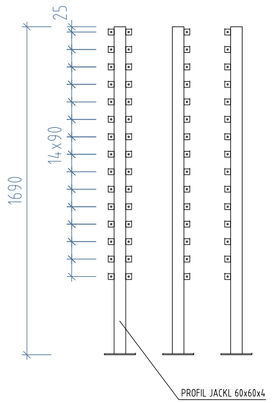

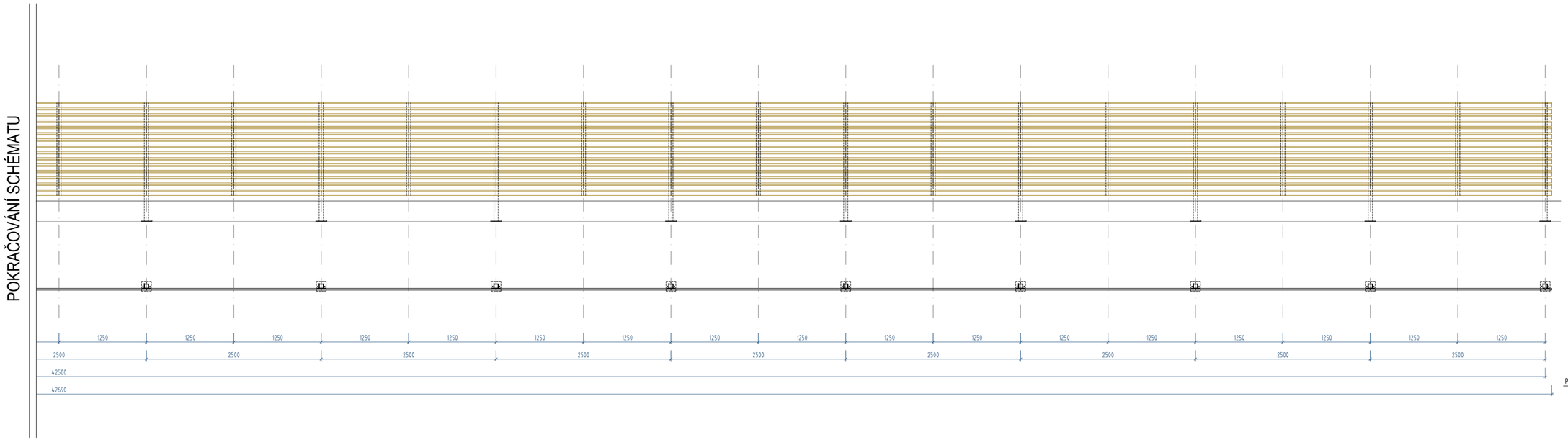

ŘEZ 1-1

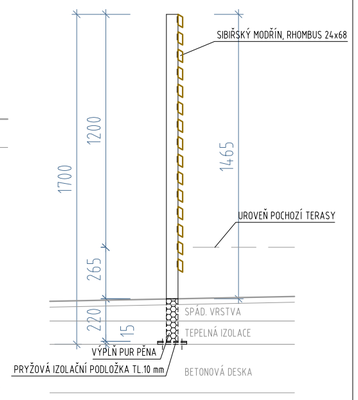

506 - VÝPIS ZÁMEČNICKÝCH VÝROBKŮ

PŘÍLOHA: Z-24 - ŽEBŘÍK NA STŘECHU 1:50

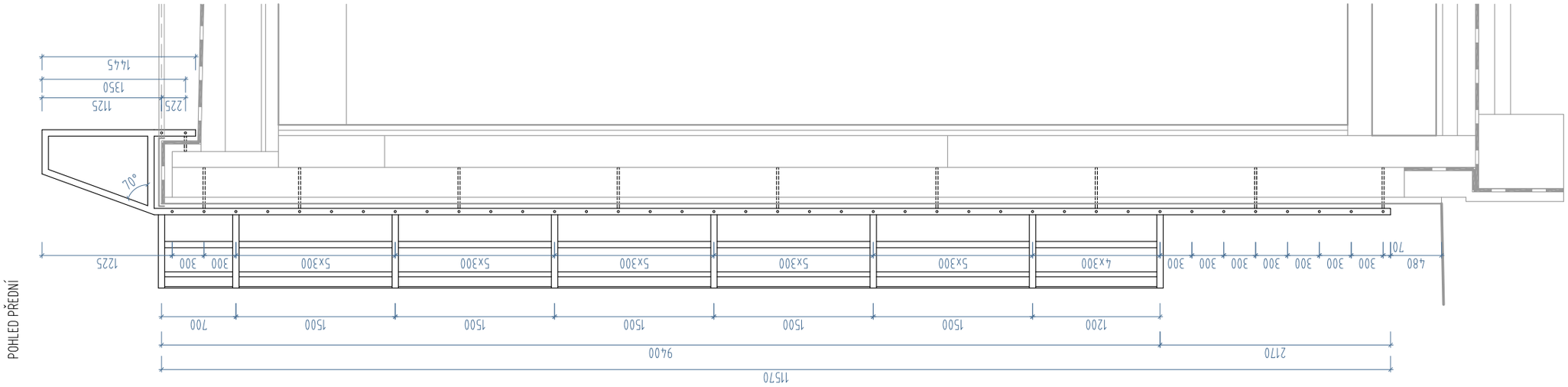

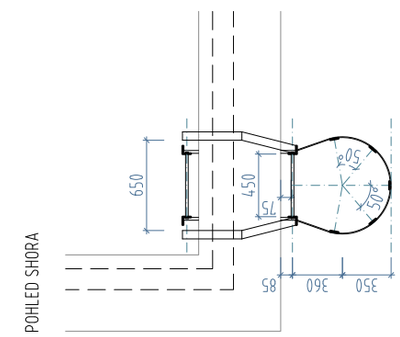

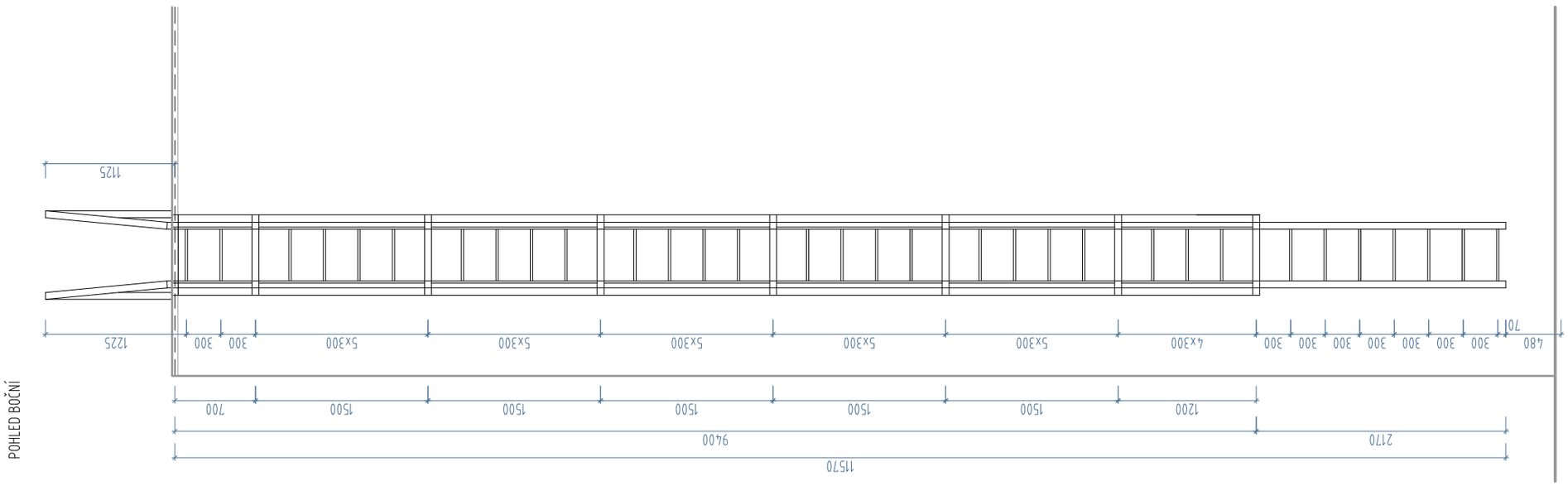

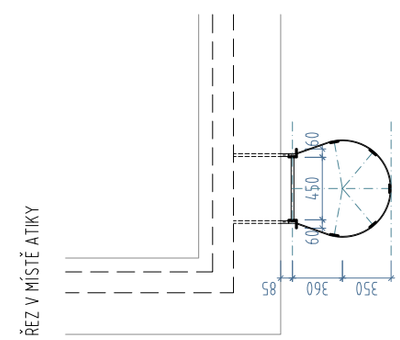

506 - VÝPIS ZÁMEČNICKÝCH VÝROBKŮ
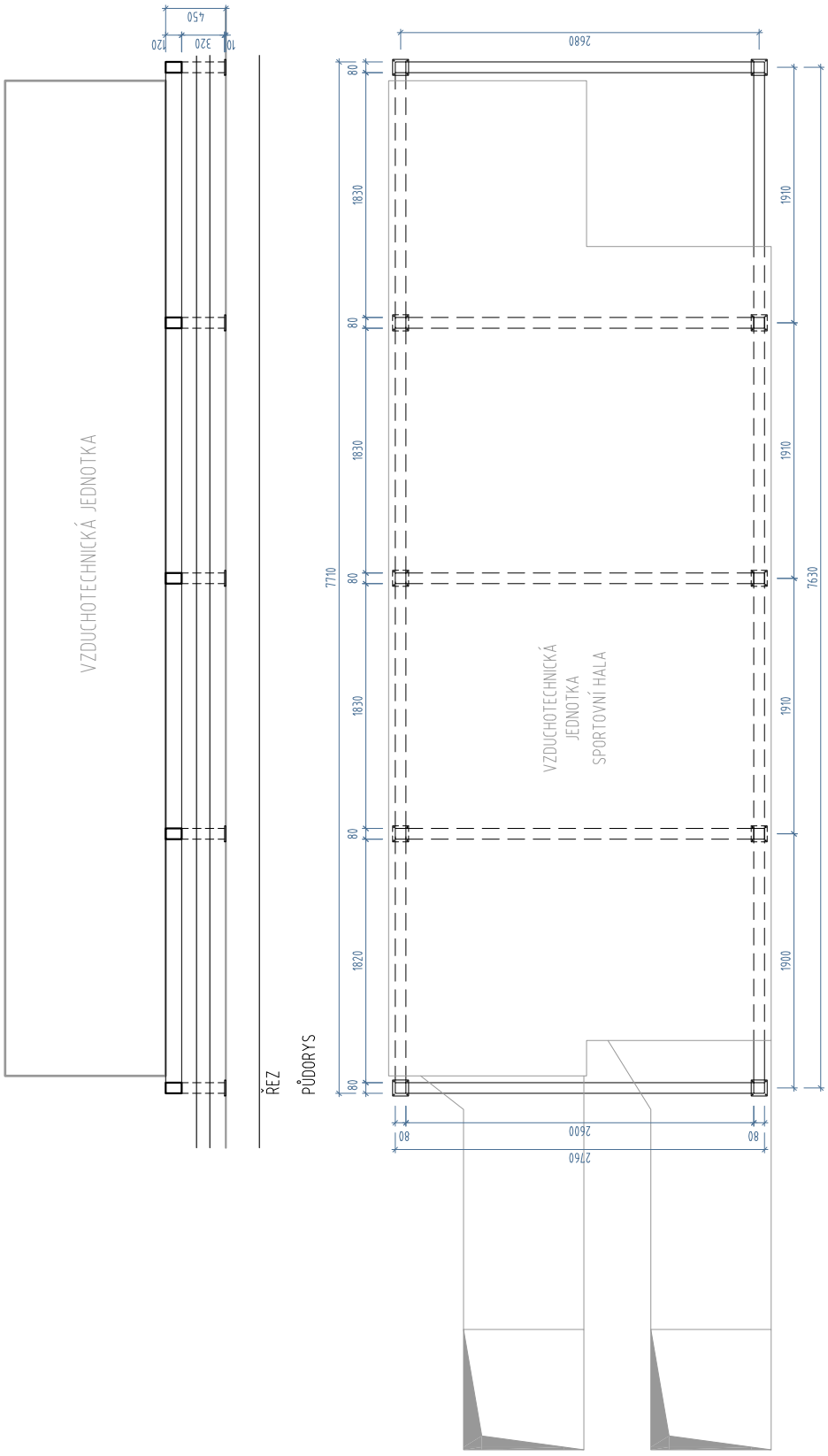
PŘÍLOHA: Z-26 - NOSNÁ KONSTRUKCE VZT JEDNOTKY